

CLÍNICA CAMPO ABIERTO

ORGANIZACIÓN SANITAS INTERNACIONAL S.A.S.

NIT: 900.188.194-2 • Bogotá D.C. • Código Entidad: 110011809001 • Comparativos al 31 de diciembre de 2025 y 2024 • (Cifras expresadas en millones de pesos colombianos)

ESTADOS DE SITUACIÓN FINANCIERA

	Notas	2025	2024
Activo			
Activo corriente			
Efectivo y equivalentes de efectivo	7	141	557
1101 Efectivo		28	13
1103 Equivalentes al efectivo		113	544
Cuentas por cobrar comerciales y otras cuentas por cobrar	8	1.205	736
1302 Deudores del sistema a costo amortizado		1.114	716
1313 Activos no financieros - anticipos		20	23
1317 Cuentas por cobrar a trabajadores al costo amortizado		5	2
1319 Deudores varios		66	-
1320 Deterioro acumulado de cuentas por cobrar (CR)		-	(5)
Activos por impuestos, gravámenes y tasas	9	426	214
1314 Anticipo de impuestos y contribuciones o saldos a favor		426	214
Total activo corriente		1.772	1.507
Activo no corriente			
Propiedades y equipo	10	189	91
1501 Propiedades y equipo al modelo del costo		296	178
1503 Depreciación acumulada propiedades y equipo modelo del costo (CR)		(107)	(87)
Activos por derechos de uso	11	3	6
1901 Propiedades por derechos de uso al costo		6	15
1907 Depreciación acumulada propiedades por derechos de uso al costo (CR)		(3)	(9)
Activos intangibles	12	95	71
1701 Activos intangibles al costo		157	141
1703 Amortización acumulada de activos intangibles al costo (CR)		(62)	(70)
Impuesto de renta diferido, neto	13	18	41
1812 Activo por impuesto diferido		18	41
Total activo no corriente		305	209
Total activo		2.077	1.716
Pasivo y patrimonio de los accionistas			
Pasivo corriente			
Obligaciones financieras	14	83	-
2102 Obligaciones financieras al costo amortizado		83	-
Pasivos por arrendamiento	15	3	2
2103 Contratos de arrendamiento financiero partes corto plazo		3	2
Cuentas por pagar comerciales y otras cuentas por pagar	16	995	914
2106 Cuentas por pagar - al costo amortizado		208	177
2110 Cuentas por pagar con vinculadas - al costo amortizado		410	447
2121 Costos y gastos por pagar al costo amortizado		204	148
2301 Retenciones y aportes de nómina		134	102
2509 Otros descuentos de nómina		39	40
Pasivos por beneficios a empleados	17	553	458
2301 Beneficios a los empleados a corto plazo		553	458
Pasivos por impuestos, gravámenes y tasas	9	69	40
2201 Retención en la fuente		68	38
2204 De industria y comercio		1	2
Provisiones	18	7	19
2401 Litigios y demandas		7	19
Otros pasivos	19	34	7
2501 Anticipos y avances recibidos		34	7
Total pasivo corriente		1.744	1.440
Pasivo no corriente			
Pasivos por arrendamiento	15	-	5
2103 Arrendamiento financiero partes largo plazo		-	5
Pasivos por beneficios a empleados	17	13	20
2305 Otros beneficios posempleo		13	20
Total pasivo no corriente		13	25
Total pasivo		1.757	1.465
Patrimonio de los accionistas			
3101 Capital suscrito y pagado	20	80	80
Ganancias retenidas apropiadas			
3301 Reserva legal		47	47
3303 Reservas ocasionales		127	56
Ganancias retenidas no apropiadas			
Resultados de ejercicios anteriores		(1)	(1)
3502 Resultados acumulados		(1)	(1)
3501 Utilidad neta del año		56	71
3504 Pérdidas actuariales		11	(2)
Total patrimonio de los accionistas		320	251
Total pasivo y patrimonio de los accionistas		2.077	1.716

Las notas adjuntas son parte integral de los estados financieros.

ESTADOS DE RESULTADOS

	Notas	2025	2024
4101 Ingresos de actividades ordinarias de contratos con clientes	21	9.410	8.308
6101 Costos de prestación de servicios	22	(7.716)	(6.807)
Utilidad bruta		1.694	1.501
Gastos de administración	23	(1.532)	(1.363)
5101 Sueldos y salarios		(349)	(338)
5102 Contribuciones imputadas		(1)	(1)
5103 Contribuciones efectivas		(75)	(74)
5105 Prestaciones sociales		(70)	(65)
5106 Gastos de personal diversos		(68)	(43)
5107 Gastos por honorarios		(186)	(168)
5108 Gastos por impuestos distintos de gastos por impuestos a las ganancias		(23)	(2)
5143 Arrendamientos de corto plazo y de bajo valor		(65)	(69)
5111 Contribuciones y afiliaciones		(12)	(10)
5112 Seguros		(24)	(22)
5113 Servicios		(281)	(164)
5114 Gastos legales		(3)	(5)
5115 Gastos de reparación y mantenimiento		(16)	(10)
5116 Adecuación e instalación		(130)	(230)
5118 Depreciación de propiedades y equipo		(7)	(8)
5137 Equipo de computación y comunicación		(3)	(3)
5130 Amortización activos intangibles al costo		(68)	(51)
5136 Otros gastos		(151)	(100)
Otros ingresos	24	47	56
4211 Recuperaciones		45	55
4214 Diversos		2	1
Otros gastos	25	(51)	(43)
5108 Gastos por impuestos distintos de gastos por impuestos a las ganancias		(41)	(34)
5132 Provisiones		-	(1)
5134 Gasto por disposición de activos		(4)	(5)
5301 Gastos financieros		(6)	(3)
Utilidad operacional		158	151
Ingresos financieros	26	33	16
4201 Intereses		33	13
201 Inversiones en instrumentos de deuda a costo amortizado (VPN)		-	3
Gastos financieros	27	(89)	(62)
5301 Intereses		(86)	(55)
5301 Ajuste a valor presente (VPN)		(1)	(2)
5121 Deterioro de cuentas por cobrar		(2)	(5)
		(56)	(46)
Utilidad antes de la provisión para impuesto sobre la renta y diferido		102	105
Provisión para impuesto sobre la renta y diferido	9	(46)	(34)
5501 Impuesto a las ganancias corriente		(24)	(53)
5502 Impuesto a las ganancias diferido		(22)	19
5601 Utilidad neta del año		56	71
Otros resultados integrales			
Partidas que posteriormente no se reclasificarán a resultados			
3504 Ajuste a modelos actuariales plan huérfanos	17	13	2
Total partidas que posteriormente no se reclasificarán a resultados		13	2
Total otros resultados integrales del año		13	2
Total resultados integrales del año		69	73

Las notas adjuntas son parte integral de los estados financieros.

(Original firmado)

LYDA ISABEL BOSA ABRIL
Representante Legal
(Ver certificación adjunta)

(Original firmado)

ANA ROSAURA BORDA MARENTES
Contador Público
Tarjeta Profesional No. 54441 - T
(Ver certificación adjunta)

(Original firmado)

ANDREA STEFANÍA ACUÑA RODRÍGUEZ
Revisor Fiscal
Tarjeta Profesional No. 268743 - T
Designada por Audit Business Enterprise S.A.S.
(Ver informe adjunto)



Clínica Campo Abierto Organización Sanitas Internacional S.A.S.

**Estados financieros por los años terminados el
31 de diciembre de 2025 y 2024 e Informe de Revisor
Fiscal**

INFORME DEL REVISOR FISCAL

A la Asamblea General de Accionistas de
CLÍNICA CAMPO ABIERTO ORGANIZACIÓN SANITAS INTERNACIONAL S.A.S.

INFORME SOBRE LA AUDITORÍA DE LOS ESTADOS FINANCIEROS

Opinión

He auditado los estados financieros individuales adjuntos de CLÍNICA CAMPO ABIERTO ORGANIZACIÓN SANITAS INTERNACIONAL S.A.S., (en adelante “la Compañía”), los cuales comprenden el estado de situación financiera al 31 de diciembre de 2025, los estados de resultados y otros resultados integrales, de cambios en el patrimonio de los accionistas y de flujos de efectivo por el año terminado en esa fecha, y las notas a los estados financieros, incluyendo un resumen de las políticas contables significativas.

En mi opinión, los estados financieros individuales adjuntos, tomados de los libros de contabilidad, presentan razonablemente en todos los aspectos significativos, la situación financiera de la Compañía al 31 de diciembre de 2025, el resultado de sus operaciones y sus flujos de efectivo por el año terminado en esa fecha, de conformidad con las Normas de Contabilidad y de Información Financiera aceptadas en Colombia.

Fundamento de la Opinión

He llevado a cabo mi auditoría de conformidad con las Normas Internacionales de Auditoría aceptadas en Colombia. Mis responsabilidades de acuerdo con dichas normas se describen más adelante en la sección Responsabilidades del auditor. Soy independiente de la Compañía de acuerdo con los requerimientos éticos que son relevantes para mi auditoría de los estados financieros en Colombia y he cumplido las demás responsabilidades de ética de conformidad con esos requerimientos. Considero que la evidencia de auditoría obtenida es suficiente y apropiada para proporcionar una base razonable para expresar mi opinión.

Responsabilidad de la Administración y de los responsables del gobierno de la Compañía en relación con los estados financieros

La Administración es responsable por la preparación y correcta presentación razonable de los estados financieros individuales adjuntos de conformidad con las Normas de Contabilidad y de Información Financiera aceptadas en Colombia, y por el control interno que la Administración considere necesario para permitir la preparación de estados financieros individuales libres de errores materiales, debido a fraude o error y de seleccionar y aplicar las políticas contables apropiadas y así como establecer los estimados contables razonables en las circunstancias.

En la preparación de los estados financieros individuales, la Administración es responsable de evaluar la capacidad de la Compañía para continuar como empresa en funcionamiento, revelando, según corresponda, los asuntos relacionados con la empresa en funcionamiento y utilizando el principio contable de negocio en marcha, excepto si la Administración tiene la intención de liquidar la Compañía o de cesar sus operaciones, o bien no exista otra alternativa realista.

Los encargados del gobierno de la Compañía son responsables de la supervisión del proceso de información financiera de ésta.

Responsabilidades del auditor en relación con la auditoría de los estados financieros individuales

Mi objetivo es obtener una seguridad razonable de que los estados financieros individuales en su conjunto están libres de error material, debido a fraude o error, y emitir un informe de auditoría que contiene mi opinión. Seguridad razonable es un alto grado de seguridad, pero no garantiza que una auditoría realizada de conformidad con las Normas Internacionales de Auditoría aceptadas en Colombia siempre detecte un error material cuando exista. Los errores pueden deberse a fraude

o error y se consideran materiales si, individualmente o de forma agregada, puede preverse razonablemente que influyan en las decisiones económicas que los usuarios toman basándose en los estados financieros individuales.

Como parte de una auditoría de conformidad con las Normas Internacionales de Auditoría aceptadas en Colombia, aplico mi juicio profesional y mantengo una actitud de escepticismo profesional durante toda la auditoría. Asimismo:

- Identifico y evalúo los riesgos de error material en los estados financieros, debido a fraude o error, diseño y aplico procedimientos de auditoría para responder a dichos riesgos y obtengo evidencia de auditoría suficiente y adecuada para proporcionar una base para mi opinión. El riesgo de no detectar un error material debido a fraude es más elevado que en el caso de un error material debido a error, ya que el fraude puede implicar colusión, falsificación, omisiones deliberadas, manifestaciones intencionadamente erróneas o la elusión del control interno.
- Obtengo conocimiento del control interno relevante para la auditoría con el fin de diseñar procedimientos de auditoría que sean adecuados en función de las circunstancias y no con la finalidad de expresar una opinión sobre la eficacia del control interno de la Compañía.
- Evalúo lo apropiado de las políticas contables aplicadas, la razonabilidad de las estimaciones contables y la correspondiente información revelada por la Administración.
- Concluyo sobre lo adecuado de la utilización, por la Administración, del principio contable de negocio en marcha y, basado en la evidencia de auditoría obtenida, concluyo sobre si existe o no una incertidumbre material relacionada con hechos o condiciones que pueden generar dudas significativas sobre la capacidad de la Compañía para continuar como negocio en marcha. Si concluyo que existe una incertidumbre material, se requiere que llame la atención en mi informe de auditoría sobre la correspondiente información revelada en los estados financieros o, si dichas revelaciones no son adecuadas, que exprese una opinión modificada. Mis conclusiones se basan en la evidencia de auditoría obtenida hasta la fecha de mi informe de auditoría. Sin embargo, hechos o condiciones futuras pueden causar que la Compañía deje de ser una empresa en funcionamiento.
- Evalúo la presentación general, la estructura y el contenido de los estados financieros individuales, incluyendo la información revelada, y si los estados financieros individuales representan las transacciones y eventos relevantes de un modo que logran la presentación razonable.
- Comunico a los responsables del gobierno de la Compañía en relación con, entre otros asuntos, el alcance y el momento de realización de la auditoría planeados y los resultados significativos, así como cualquier deficiencia significativa en el control interno, si la hubiere, identificada durante la auditoría.

Otros asuntos

Los estados financieros por el año terminado el 31 de diciembre de 2024, que se incluyen para propósitos comparativos únicamente, fueron auditados por mí quien exprese una opinión sin salvedades el 10 de marzo de 2025.

INFORME SOBRE OTROS REQUERIMIENTOS LEGALES Y REGLAMENTARIOS

De acuerdo con el alcance de mi responsabilidad como revisor fiscal, informo que la Compañía ha llevado su contabilidad conforme a las normas legales y a la técnica contable; las operaciones registradas en los libros de contabilidad, la correspondencia, los comprobantes de las cuentas y los libros de actas y de registro de acciones se llevan y se conservan debidamente; el informe de gestión de los administradores guarda la debida concordancia con los estados financieros básicos e incluye la constancia por parte de la Administración sobre no haber entorpecido la libre circulación de las facturas emitidas por los vendedores o proveedores; y la información contenida en las declaraciones de autoliquidación de aportes al Sistema de Seguridad Social Integral, en particular la relativa a los afiliados y a sus ingresos base de cotización, ha sido tomada de los registros y soportes contables. Al 31 de diciembre de 2025, la Compañía no se encuentra en mora por concepto de aportes al Sistema de Seguridad Social Integral.

De acuerdo con el alcance de mi responsabilidad como revisor fiscal, valoré el Programa de Transparencia y Ética Empresarial – PTEE implementado por la Compañía de acuerdo con las instrucciones emitidas por la Superintendencia de Salud.

Según el artículo 4 del Decreto 2496 de 2015 que modifica el numeral 1.2.1.2 del Decreto 2420 de 2015, el revisor fiscal aplicará las ISAE, en desarrollo de las responsabilidades contenidas en el artículo 209 del Código de Comercio, relacionadas con la evaluación del cumplimiento de las disposiciones estatutarias y de la Asamblea de Accionistas y con la evaluación del control interno. Asimismo, según el Artículo 1.2.1.5 de dicho Decreto, para efectos de la aplicación del artículo 1.2.1.2, no será necesario que el revisor fiscal prepare informes separados, pero sí que exprese una opinión o concepto sobre cada uno de los temas contenidos en ellos. El Consejo Técnico de la Contaduría Pública expedirá las orientaciones técnicas necesarias para estos fines.

Con base en la evidencia obtenida en desarrollo de mi revisoría fiscal, durante el año 2025, en mi concepto, nada ha llamado mi atención que me haga pensar que: a) los actos de los administradores de la Compañía no se ajustan a los estatutos y/o a las decisiones de la Asamblea General de Accionistas, b) no existen o no son adecuadas las medidas de control interno contable, de conservación y custodia de los bienes de la Compañía o de terceros que estén en su poder y c) no existe o no es adecuado el Programa de Transparencia y Ética Empresarial implementado por la Compañía.



ANDREA STEFANIA ACUÑA RODRÍGUEZ

Revisor Fiscal

T.P. 268743 -T

Designada por Audit Business Enterprise S.A.S.

10 de marzo de 2026

CLÍNICA CAMPO ABIERTO ORGANIZACIÓN SANITAS INTERNACIONAL S.A.S.
ESTADOS DE SITUACIÓN FINANCIERA
AL 31 DE DICIEMBRE DE 2025 Y 2024
(Cifras expresadas en millones de pesos colombianos)

	Notas	2025	2024
Activos			
Activos corriente			
Efectivo y equivalentes de efectivo	7	141	557
Cuentas por cobrar comerciales y otras cuentas por cobrar	8	1.205	736
Activos por impuestos corrientes	9	426	214
Total activos corriente		1.772	1.507
Activos no corriente			
Propiedades y equipo	10	189	91
Activos por derechos de uso	11	3	6
Activos intangibles	12	95	71
Impuesto de renta diferido activo	13	18	41
Total activos no corriente		305	209
Total activos		2.077	1.716
Pasivos y patrimonio de los accionistas			
Pasivos corriente			
Obligaciones financieras	14	83	-
Pasivos por arrendamiento	15	3	2
Cuentas por pagar comerciales y otras cuentas por pagar	16	995	914
Pasivos por beneficios a empleados	17	553	458
Pasivos por impuestos corrientes	9	69	40
Provisiones	18	7	19
Otros pasivos	19	34	7
Total pasivos corriente		1.744	1.440
Pasivos no corriente			
Pasivo por arrendamiento	15	-	5
Pasivos por beneficios a empleados	17	13	20
Total pasivos no corriente		13	25
Total pasivos		1.757	1.465
Patrimonio de los accionistas			
Capital suscrito y pagado	20	80	80
Ganancias retenidas apropiadas			
Reservas legales		47	47
Reservas ocasionales		127	56
Ganancias retenidas no apropiadas			
Resultados de años anteriores		(1)	(1)
Utilidad neta del año		56	71
Actualización actuarial de beneficios a empleados		11	(2)
Total patrimonio de los accionistas		320	251
Total pasivos y patrimonio de los accionistas		2.077	1.716

Las notas adjuntas son parte integral de los estados financieros.



LYDA ISABEL BOSA ABRIL
Representante Legal
(Ver certificación adjunta)



ANA ROSAURA BORDA MARENTES
Contador Público
Tarjeta Profesional No. 54441 - T
(Ver certificación adjunta)



ANDREA STÉFANIA ACUÑA RODRIGUEZ
Revisor Fiscal
Tarjeta Profesional No. 268743 - T
Designada por Audit Business Enterprise S.A.S.
(Ver opinión adjunta)

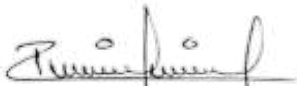
CLÍNICA CAMPO ABIERTO ORGANIZACIÓN SANITAS INTERNACIONAL S.A.S.
ESTADOS DE RESULTADOS Y OTROS RESULTADOS INTEGRALES
AÑOS TERMINADOS AL 31 DE DICIEMBRE DE 2025 Y 2024
(Cifras expresadas en millones de pesos colombianos)

	Notas	2025	2024
Ingreso de actividades ordinarias de contratos con clientes	21	9.410	8.308
Costos de prestación de servicios	22	(7.716)	(6.807)
Utilidad bruta		1.694	1.501
Gastos de administración	23	(1.532)	(1.363)
Otros ingresos	24	47	56
Otros gastos	25	(51)	(43)
Utilidad operacional		158	151
Ingresos financieros	26	33	16
Gastos financieros	27	(89)	(62)
Utilidad antes de la provisión para impuesto sobre la renta y diferido		102	105
Provisión para impuesto sobre la renta y diferido	9	(46)	(34)
Utilidad neta del año		56	71
Otros resultados integrales			
Partidas que posteriormente no se reclasificaran a resultados			
Actualización actuarial plan huérfanos	17	13	2
Total partidas que posteriormente no se reclasificaran a resultados		13	2
Total otros resultados integrales del año		13	2
Total resultados integrales del año		69	73

Las notas adjuntas son parte integral de los estados financieros.



LYDA ISABEL BOSA ABRIL
Representante Legal
(Ver certificación adjunta)



ANA ROSAURA BORDA MARENTES
Contador Público
Tarjeta Profesional No. 54441 - T
(Ver certificación adjunta)



ANDREA STEFANIA ACUÑA RODRIGUEZ
Revisor Fiscal
Tarjeta Profesional No. 268743 - T
Designada por Audit Business Enterprise S.A.S.
(Ver opinión adjunta)


CLÍNICA CAMPO ABIERTO ORGANIZACIÓN SANITAS INTERNACIONAL S.A.S.
ESTADO DE CAMBIOS EN EL PATRIMONIO DE LOS ACCIONISTAS
TERMINADOS AL 31 DE DICIEMBRE DE 2025 Y 2024
(Cifras expresadas en millones de pesos colombianos)

	Capital suscrito y pagado	Reservas legales	Reservas ocasionales	Utilidad neta del año	Resultados de años anteriores	Otros resultados integrales	Total patrimonio de los accionistas
Saldo al 1 de enero de 2024	80	47	56	(1)	-	(4)	178
Utilidad neta del año	-	-	-	71	-	-	71
Traslado a ganancias retenidas no apropiadas	-	-	-	1	(1)	-	-
Otros resultados integrales							
Actualización actuarial plan huérfanos	-	-	-	-	-	2	2
Saldo al 31 de diciembre de 2024	80	47	56	71	(1)	(2)	251
Utilidad neta del año	-	-	-	56	-	-	56
Traslado a ganancias retenidas no apropiadas	-	-	-	(71)	71	-	-
Apropiación para reservas	-	-	71	-	(71)	-	-
Otros resultados integrales							
Actualización actuarial plan huérfanos	-	-	-	-	-	13	13
Saldo al 31 de diciembre de 2025	80	47	127	56	(1)	11	320

Las notas adjuntas son parte integral de los estados financieros.



LYDA ISABEL BOSA ABRIL
Representante Legal
(Ver certificación adjunta)



ANA ROSAURA BORDA MARENTES
Contador Público
Tarjeta Profesional No. 54441 - T
(Ver certificación adjunta)



ANDREA STEFANIA ACUÑA RODRIGUEZ
Revisor Fiscal
Tarjeta Profesional No. 268743 - T
Designada por Audit Business Enterprise S.A.S.
(Ver opinión adjunta)

CLÍNICA CAMPO ABIERTO ORGANIZACIÓN SANITAS INTERNACIONAL S.A.S.
ESTADOS DE FLUJOS DE EFECTIVO
AÑOS TERMINADOS AL 31 DE DICIEMBRE 2025 Y 2024
(Cifras expresadas en millones de pesos colombianos)

	2025	2024
FLUJOS DE EFECTIVO DE LAS ACTIVIDADES DE OPERACIÓN		
Utilidad neta del año	56	71
Ajuste para conciliar la utilidad neta del año con el efectivo neto generado por las actividades de operación		
Provisión de impuesto sobre la renta y diferido	46	34
Deterioro cuentas por cobrar comerciales y otras cuentas por cobrar	2	5
Valor presente neto	1	(2)
Provisión beneficios a empleados	4	8
Provisiones, neto recuperación	(13)	2
Depreciación de propiedades y equipo	19	21
Depreciación de activo por derechos de uso	3	3
Amortización de activos intangibles	68	51
Ingresos por intereses	(33)	(13)
Gastos por intereses	86	55
Cambios en el capital de trabajo:		
Cuentas por cobrar comerciales y otras cuentas por cobrar	(471)	194
Activos por impuestos, gravámenes y tasas	(236)	(37)
Cuentas por pagar comerciales y otras cuentas por pagar	129	326
Pasivos por beneficios a empleados	97	107
Pasivos por impuestos, gravámenes y tasas	(585)	(418)
Otros pasivos	27	(3)
Impuestos pagados, neto de retenciones	614	421
Efectivo neto generado por las actividades de operación	(186)	825
FLUJO DE EFECTIVO DE LAS ACTIVIDADES DE INVERSIÓN		
Adquisición de propiedades y equipo	(117)	(27)
Adquisición de activos intangibles	(92)	(71)
Intereses recibidos	33	13
Efectivo neto usado en las actividades de inversión	(176)	(85)
FLUJO DE EFECTIVO DE LAS ACTIVIDADES DE FINANCIACIÓN		
Adquisición de obligaciones financieras	500	-
Pago de obligaciones financieras	(417)	(178)
Pago de pasivo por arrendamiento	(3)	(3)
Intereses pagados	(134)	(8)
Efectivo neto usado en las actividades de financiación	(54)	(189)
(Disminución) aumento neto de efectivo y equivalentes de efectivo	(416)	551
Efectivo y equivalentes de efectivo al inicio del año	557	6
Efectivo y equivalentes de efectivo al final del año	141	557

Las notas adjuntas son parte integral de los estados financieros.


LYDA ISABEL BOSA ABRIL
Representante Legal
(Ver certificación adjunta)


ANA ROSAURA BORDA MARENTES
Contador Público
Tarjeta Profesional No. 54441 - T
(Ver certificación adjunta)


ANDREA STEFANIA ACUÑA RODRIGUEZ
Revisor Fiscal
Tarjeta Profesional No. 268743 - T
Designada por Audit Business Enterprise S.A.S.
(Ver opinión adjunta)

CLÍNICA CAMPO ABIERTO ORGANIZACIÓN SANITAS INTERNACIONAL S.A.S.

NOTAS A LOS ESTADOS FINANCIEROS

31 de diciembre de 2025 y 2024

(Cifras expresadas en millones de pesos colombianos, excepto que se indique lo contrario)

1. Información general

Clínica Campo Abierto Organización Sanitas Internacional S.A.S., (en adelante “la Compañía”) fue establecida de acuerdo con las leyes colombianas el 19 de noviembre de 2007 mediante la escritura pública No. 4774 de la Notaria 35 y su domicilio principal se encuentra en la ciudad de Bogotá D.C., el término de duración de la Compañía es indefinido.

La Compañía forma parte del Grupo Empresarial Keralty, el cual prepara y presenta sus estados financieros consolidados como entidad controladora última de acuerdo con las NCIF (Normas de contabilidad e información financiera) en la Holding Keralty S.A.S.

Objeto social

La Compañía tiene como objeto social la prestación de toda clase de servicios asistenciales, médicos, hospitalarios y de diagnóstico médico para lo cual la Compañía podrá adquirir, tomar en arrendamiento o laboratorios los bienes e inmuebles necesarios e indispensables para desarrollar su actividad principal, girar, otorgar, aceptar, endosar, avalar y negociar toda clase de títulos valores, celebrar toda clase de contratos y actos jurídicos, tales como operaciones bancarias, de crédito y bursátiles con las entidades del sector financiero, público o privado, intervenir como asociado en todo tipo de sociedades comerciales o civiles y formar parte de las personas jurídicas del derecho privado y economía mixta, con domicilio principal en la calle 100 No. 11B 67 en la ciudad de Bogotá.

Negocio en marcha

Estos estados financieros han sido preparados sobre una base de negocio en marcha y no incluyen ningún ajuste a los valores en libros y clasificación de activos, pasivos y gastos reportados que de otra manera podrían ser requeridos si la base de negocio en marcha no fuera apropiada.

2. Bases de presentación y preparación

2.1. Normas contables aplicables

Los estados financieros de la Compañía se han preparado de acuerdo con las Normas de Contabilidad y de Información Financiera Aceptadas en Colombia para preparadores de información financiera del Grupo 1, las cuales están fundamentadas en las Normas Internacionales de Información Financiera (NIIF), junto con sus interpretaciones, marco conceptual, los fundamentos de conclusión y las guías de aplicación autorizadas y emitidas por el Consejo de Normas Internacionales de Contabilidad (IASB por su sigla en inglés), incluidas en el Decreto Único Reglamentario 2420 de 2015 y decretos posteriores que lo han modificado y actualizado, y otras disposiciones legales definidas por las entidades de vigilancia que pueden diferir en algunos aspectos de los establecidos por otros organismos de control del Estado. Los mismos han sido preparados sobre la base del costo histórico.

Adicionalmente, en cumplimiento con Leyes, Decretos, circulares y otras normas vigentes, aplica los siguientes criterios contables que difieren al de las NIIF emitidas por el IASB:

2.1.1. Circular 016 de 2016 – Superintendencia Nacional de Salud

La Circular externa establece para efectos de supervisión, la estructura de los conceptos a reportar por todas las entidades vigiladas, en aplicación de los nuevos marcos técnicos normativos, por lo que en la Nota 30 *Conciliación de las cifras presentadas en el formato FT001* se realiza una comparación de la información reportada a entes de control y la información presentada bajo las Normas Internacionales de Información Financiera vigentes en Colombia.

2.2. Bases de preparación

La Compañía tiene definido por estatutos efectuar un corte de sus cuentas, preparar y difundir estados financieros de propósito general una vez al año, al 31 de diciembre.

Estos estados financieros han sido preparados sobre la base del costo histórico, excepto por la medición a valor razonable de instrumentos financieros y revaluación de las propiedades y equipos.

Los estados financieros fueron autorizados para su publicación por el Representante Legal y el Contador Público el 10 de marzo de 2026, los mismos pueden ser modificados por la Asamblea General de Accionistas, quien es el Órgano competente para su aprobación.

La Compañía ha aplicado las políticas contables, los juicios, estimaciones y supuestos contables significativos descritos en las notas 3 y 4.

3. Principales políticas contables

La Compañía ha aplicado consistentemente las siguientes políticas contables a todos los períodos presentados en estos estados financieros.

3.1. Transacciones en moneda extranjera

3.1.1. Moneda funcional y de presentación

Las partidas incluidas en los estados financieros de la Compañía se valoran utilizando la moneda del entorno económico principal en que la Compañía opera (“moneda funcional”). Los estados financieros se presentan en el peso colombiano, que es la moneda funcional y de presentación de la Compañía.

3.1.2. Transacciones y saldos en moneda extranjera

Las transacciones en moneda extranjera se convierten a la moneda funcional utilizando los tipos de cambio vigentes en las fechas de las transacciones o de las valoraciones, en el caso de partidas que se han vuelto a valorar. Las pérdidas y ganancias en moneda

extranjera que resultan de la liquidación de estas transacciones y de la conversión a los tipos de cambio de cierre de los activos y pasivos monetarios denominados en moneda extranjera se reconocen en la cuenta de resultados, excepto si se difieren en el otro resultado integral como las coberturas de flujos de efectivo cualificadas y las coberturas de inversiones netas cualificadas.

Las pérdidas y ganancias por diferencias de cambio relativas a préstamos y efectivo y equivalentes al efectivo se presentan en la cuenta de pérdidas y ganancias en la línea de “Ingresos o gastos financieros” de manera separada.

3.2. Efectivo y equivalentes de efectivo

El efectivo y equivalentes de efectivo son reconocidos en el estado de situación financiera a su costo y corresponden al efectivo en caja, bancos e inversiones de alta liquidez cuando tengan un vencimiento inferior a 90 días desde la fecha de presentación del estado financiero.

3.3. Instrumentos financieros

3.3.1. Activos y pasivos financieros

Métodos de medición

Costo amortizado y tasa de interés efectiva

El costo amortizado es el importe al que fue medido inicialmente el activo o el pasivo financiero menos los reembolsos del principal, más o menos la amortización acumulada, utilizando el método del interés efectivo de cualquier diferencia existente entre el importe inicial y el valor de reembolso en el vencimiento y, para los activos financieros, el ajuste por provisión por deterioro.

La tasa de interés efectiva es la tasa que descuenta exactamente los pagos o recaudos futuros estimados en efectivo a lo largo de la vida esperada del activo financiero o pasivo financiero con el importe en libros bruto de un activo financiero (es decir, su costo amortizado antes de cualquier provisión por deterioro), o al costo amortizado de un pasivo financiero. El cálculo no tiene en cuenta pérdidas crediticias esperadas e incluye costos de transacción, primas o descuentos, honorarios y comisiones pagadas o recibidas, que son parte integral de la tasa de interés efectiva, tales como costos de origen.

Cuando la Compañía revisa los estimados de flujos de efectivo futuros, el importe en libros de los respectivos activos o pasivos financieros se ajusta para reflejar el nuevo estimado descontado usando la tasa de interés efectiva original. Cualquier cambio se reconoce en el estado de resultados.

Ingresos por intereses

Los ingresos por intereses se calculan aplicando la tasa de interés efectiva al importe en libros bruto de los activos financieros.

Reconocimiento y medición inicial

Los activos y pasivos financieros se reconocen cuando la Compañía se vuelve parte de las disposiciones contractuales del instrumento. Las compras y ventas periódicas de activos financieros se reconocen en la fecha de negociación, fecha en la que la Compañía se compromete a comprar o vender el activo.

En el reconocimiento inicial, la Compañía mide un activo o pasivo financiero a su valor razonable más o menos, en el caso de un activo o pasivo financiero que no se continuara midiendo a valor razonable con cambios en resultados, los costos de transacción que son incrementales y directamente atribuibles a la adquisición o emisión del activo o pasivo financiero, como honorarios y comisiones. Los costos de transacción de los activos y pasivos financieros contabilizados a valor razonable con cambios en resultados se contabilizan en el estado de resultados. Inmediatamente después del reconocimiento inicial, se reconoce una provisión por pérdida crediticia esperada para los activos financieros medidos al costo amortizado y las inversiones en instrumentos de deuda medidos al valor razonable con cambios en otro resultado integral, lo que resulta en una pérdida contable que se reconoce en el resultado cuando se origina un nuevo activo.

Cuando el valor razonable de los activos y pasivos financieros difiere del precio de la transacción en el reconocimiento inicial, la Compañía reconoce la diferencia de la siguiente manera:

(a) Cuando el valor razonable se evidencia por un precio cotizado en un mercado activo para un activo o pasivo idéntico (es decir, una medición de Nivel 1) o con base en una técnica de valoración que utiliza solo datos de mercados observables, la diferencia se reconoce como ganancia o pérdida.

(b) En todos los demás casos, la diferencia se difiere y el reconocimiento de la ganancia o pérdida diferida del primer día se determina individualmente. Se amortiza a lo largo de la vida del instrumento, se difiere hasta que el valor razonable del instrumento se pueda determinar utilizando insumos observables del mercado, o se realiza a través de la liquidación.

3.3.2. Activos financieros

Clasificación y medición posterior

La Compañía clasifica sus activos financieros en las siguientes categorías de medición:

- Valor razonable con cambios en resultados;
- Valor razonable con cambios en otro resultado integral; o
- Costo amortizado.

Los requerimientos de clasificación para instrumentos de deuda y de patrimonio se describen a continuación:

Instrumentos de deuda

Los instrumentos de deuda son aquellos instrumentos que cumplen con la definición de un pasivo financiero desde la perspectiva del emisor, tales como préstamos, bonos gubernamentales y corporativos y cuentas por cobrar comerciales adquiridas a clientes en arreglos de factoraje sin recurso.

La clasificación y medición posterior de los instrumentos de deuda dependen de:

- El modelo de negocio de la Compañía para administrar el activo; y
- Las características de flujo de efectivo del activo.

Con base en estos factores, la Compañía clasifica sus instrumentos de deuda dentro de una de las siguientes categorías de medición:

- **Costo amortizado:** Los activos que se mantienen para el cobro de flujos de efectivo contractuales donde dichos flujos de efectivo representan solo pagos de principal e intereses, y que no están designados al valor razonable con cambios en resultados, se miden al costo amortizado. El importe en libros de estos activos se ajusta por cualquier estimación de pérdida crediticia esperada reconocida. Los ingresos por intereses de estos activos financieros se incluyen en "intereses e ingresos similares" utilizando el método de la tasa de interés efectiva.
- **Valor razonable con cambios en otro resultado integral:** Los activos financieros que se mantienen para el cobro de flujos de efectivo contractuales y para la venta de los activos, donde los flujos de efectivo de los activos representan solo pagos de principal e intereses, y que no son designados al valor razonable con cambios en resultados, se miden al valor razonable con cambios en otro resultado integral. Los movimientos en el importe en libros se toman a través de otro resultado integral, excepto por el reconocimiento de ganancias o pérdidas por deterioro, ingresos por intereses, y ganancias y pérdidas cambiarias en el costo amortizado del instrumento que se reconocen en el estado de resultados. Cuando el activo financiero se da de baja en cuentas, la ganancia o pérdida acumulada previamente reconocida en otro resultado integral se reclasifica del patrimonio al estado de resultados. Los ingresos por intereses de estos activos financieros se incluyen en "ingresos por intereses" utilizando el método de la tasa de interés efectiva.
- **Valor razonable con cambios en resultados:** Los activos que no cumplen los requisitos para costo amortizado o valor razonable con cambios en otro resultado integral, se miden al valor razonable con cambios en resultados. Una pérdida o ganancia en un instrumento de deuda que se mide posteriormente al valor razonable con cambios en resultados y no es parte de una relación de cobertura, se reconoce en el estado de resultados para el periodo en el que surge, a menos que surja de instrumentos de deuda que fueron designados al valor razonable o que no son mantenidos para negociar. Los ingresos por

intereses de estos activos financieros se incluyen en "ingresos por intereses" utilizando el método de la tasa de interés efectiva.

- **Modelo de negocios:** El modelo de negocios refleja cómo la Compañía administra los activos para generar flujos de efectivo. Es decir, si el objetivo de la Compañía es únicamente recaudar los flujos de efectivo contractuales de los activos o si el objetivo es recaudar tanto los flujos de efectivo contractuales como los flujos de efectivo que surgen de la venta de los activos. Si ninguno de estos aplica (por ejemplo, activos financieros mantenidos para negociación), entonces los activos financieros se clasifican como parte de "otro" modelo de negocios y se miden al valor razonable con cambios en resultados. Los factores considerados por la Compañía para determinar el modelo de negocio de un grupo de activos incluyen experiencias pasadas sobre cómo se cobraron los flujos de efectivo para estos activos, cómo se evalúa e informa el desempeño del activo al personal clave de administración, cómo se evalúan y gestionan los riesgos y cómo los gerentes son remunerados. Los valores mantenidos para negociar se mantienen principalmente con el propósito de vender en el corto plazo o son parte de una cartera de instrumentos financieros que son administrados conjuntamente y para los cuales hay evidencia de un patrón real reciente de toma de ganancias a corto plazo. Estos valores se clasifican en el "otro" modelo de negocios y se miden al valor razonable con cambios en resultados.
- **Solo pagos de principal e intereses (SPPI, por su acrónimo en inglés):** Cuando el modelo de negocio se utiliza para mantener activos para cobrar flujos de efectivo contractuales o para cobrar flujos de efectivo contractuales y vender, la Compañía evalúa si los flujos de efectivo de los instrumentos financieros representan únicamente pagos de capital e intereses (la prueba "SPPI"). Al realizar esta evaluación, la Compañía considera si los flujos de efectivo contractuales son consistentes con un acuerdo de préstamo básico, es decir, el interés incluye solo la contraprestación por el valor del dinero en el tiempo, el riesgo crediticio, otros riesgos crediticios básicos y un margen de ganancia consistente con un acuerdo de préstamo básico. Cuando los términos contractuales introducen una exposición al riesgo o a la volatilidad y son inconsistentes con un acuerdo de préstamo básico, el activo financiero relacionado se clasifica y mide al valor razonable con cambios en resultados.

La Compañía reclasifica inversiones en instrumentos de deuda cuando y solo cuando cambia su modelo de negocio para administrar esos activos. La reclasificación se lleva a cabo desde el inicio del primer período reportado posterior al cambio. Se espera que tales cambios sean muy infrecuentes y que no hayan ocurrido durante el período.

Instrumentos de patrimonio

Los instrumentos de patrimonio son aquellos que cumplen con la definición de patrimonio desde la perspectiva del emisor; es decir, instrumentos que no poseen una obligación contractual para pagar y evidencian un interés residual en los activos netos del emisor.

La Compañía posteriormente mide todas las inversiones patrimoniales al valor razonable con cambios en resultados, excepto cuando la administración de la Compañía haya elegido, en el reconocimiento inicial, designar irrevocablemente una inversión de patrimonio al valor razonable con cambios en otro resultado integral. La política de la Compañía es designar inversiones de patrimonio al valor razonable con cambios en otro resultado integral cuando dichas inversiones se mantienen para propósitos diferentes al de generar rendimientos. Cuando se usa esta elección, las ganancias y pérdidas al valor razonable se reconocen en otro resultado integral y no se clasifican posteriormente al estado de resultados, incluyendo ganancias o pérdidas por ventas. Las pérdidas por deterioro (y el reverso de pérdidas por deterioro) no se informan separadamente de otros cambios en el valor razonable. Los dividendos, cuando representan un rendimiento de dichas inversiones, continúan siendo reconocidos en el estado de resultados como otros ingresos cuando se establece el derecho de la Compañía a recibir pagos.

Las ganancias y pérdidas en inversiones de patrimonio al valor razonable con cambios en resultados se incluyen en la partida de “resultados de operaciones financieras” en el estado de resultados.

Deterioro

La Compañía evalúa, de manera prospectiva, las pérdidas crediticias esperadas asociadas con los instrumentos de deuda contabilizados al costo amortizado y al valor razonable con cambios en otro resultado integral. La Compañía reconoce una reserva para pérdidas en cada fecha de presentación aplicando un enfoque simplificado con base en la morosidad de sus clientes o estimaciones internas realizadas por el equipo especialista.

3.3.3. Pasivos financieros

Clasificación y medición posterior

Los pasivos financieros se clasifican como medidos posteriormente al costo amortizado, excepto:

- Pasivos financieros al valor razonable con cambios en resultados: esta clasificación aplica a derivados, pasivos financieros mantenidos para negociar y otros pasivos financieros designados como tal en el reconocimiento inicial. Las pérdidas o ganancias en los pasivos financieros designados al valor razonable con cambios en resultados se presentan parcialmente en otro resultado integral (el monto del cambio en el valor razonable del pasivo financiero atribuible a cambios en el riesgo crediticio de dicho pasivo, el cual se determina como el monto no atribuible a cambios en las condiciones del mercado que aumentan los riesgos del mercado) y parcialmente en resultados (el monto restante del cambio en el valor razonable del pasivo). Esto ocurre a menos que dicha presentación genere, o amplíe, una incongruencia contable, en cuyo caso las ganancias y pérdidas atribuibles a los cambios en el riesgo crediticio del pasivo también se presentan en resultados;

- Los pasivos financieros que surgen de la transferencia de activos financieros que no calificaron para baja en cuentas, a través de los cuales un pasivo financiero se reconoce por la compensación recibida por la transferencia. En periodos posteriores, la Compañía reconoce cualquier gasto incurrido en el pasivo financiero.

Baja en cuentas

Los pasivos financieros se dan de baja en cuentas cuando están cancelados (es decir, cuando la obligación especificada en el contrato se cumpla, cancele o expire).

El intercambio entre la Compañía y sus acreedores originales de instrumentos de deuda con términos sustancialmente diferentes, así como modificaciones sustanciales de los términos de pasivos financieros existentes, se contabilizan como una extinción del pasivo financiero original y el reconocimiento de un nuevo pasivo financiero. Los términos son sustancialmente diferentes si el valor actual descontado de los flujos de efectivo bajo los nuevos términos, incluyendo los honorarios pagados netos de los honorarios recibidos y descontados utilizando la tasa de interés efectiva original, es al menos un 10% diferente del valor presente descontado de los flujos de efectivo restantes del pasivo financiero original. Además, también se tienen en cuenta otros factores cualitativos como la moneda en la cual está denominado el instrumento, cambios en el tipo de tasa de interés, nuevas características de conversión adjuntas al instrumento y cambios en acuerdos. Si un intercambio de instrumentos de deuda o una modificación de términos se contabiliza como extinción, todos los costos u honorarios incurridos se reconocen como parte de las pérdidas o ganancias en la extinción. Si el intercambio o la modificación no se contabiliza como extinción, todos los costos u honorarios incurridos ajustan el importe en libros del pasivo y se amortizan sobre el plazo restante del pasivo modificado.

3.3.4. Cuentas por pagar comerciales

Las cuentas por pagar comerciales son obligaciones de pago por bienes o servicios que se han adquirido de los proveedores en el curso ordinario de los negocios. Las cuentas por pagar se clasifican como pasivos corrientes, si el pago debe ser efectuado en un período de un año o menos (o en el ciclo normal de explotación de la empresa si es más largo). Si el pago debe ser efectuado en un período superior a un año se presentan como pasivos no corrientes.

Las cuentas por pagar comerciales se reconocen inicialmente a su valor razonable y posteriormente se remiden a su costo amortizado usando el método de interés efectivo.

3.3.5. Deudas (Obligaciones Financieras)

Las deudas se reconocen inicialmente a su valor razonable, neto de los costos incurridos en la transacción. Las deudas se registran posteriormente a su costo amortizado; cualquier diferencia entre los fondos recibidos (neto de los costos de la transacción) y el valor de redención se reconoce en el estado de resultados durante el período del préstamo usando el método de interés efectivo.

Los honorarios incurridos para obtener las deudas se reconocen como costos de la transacción en la medida que sea probable que una parte o toda la deuda se recibirá. En este caso los honorarios se diferirán hasta que el préstamo se reciba. En la medida que no haya evidencia de que sea probable que una parte o toda la deuda se reciba, los honorarios se capitalizan como gastos pagados por anticipado por servicios para obtener liquidez y se amortizan en el período del préstamo con el que se relacionan.

3.4. Propiedades y equipo

Reconocimiento y medición

Las propiedades y equipo se medirán inicialmente por su costo, el cual comprende su precio de compra, incluyendo aranceles e impuestos de compra no reembolsables y cualquier costo directamente atribuible para ubicar y dejar al activo en condiciones de uso.

Cuando las partes de una partida del equipo poseen vidas útiles distintas, son registradas como partidas separadas (componentes importantes) de propiedades y equipo.

Los costos por intereses directamente atribuibles a la adquisición y construcción de activos, son capitalizados, formando parte del costo del activo, siempre que sea probable que generen beneficios económicos futuros a la Compañía y puedan ser medidos con suficiente fiabilidad. Los demás costos por intereses se reconocen como gastos del período en que se incurran.

En la medición posterior los terrenos, construcciones y edificaciones, se registran al costo revaluado determinado mediante avalúos realizados al menos cada tres años o cuándo el valor razonable del activo revaluado difiera significativamente, esta valoración se realizará por peritos independientes. Cualquier depreciación acumulada a la fecha de reevaluación se elimina contra el valor bruto del activo hasta alcanzar el importe revaluado del mismo. Todas las demás propiedades y equipos se valúan al costo menos la depreciación y deterioro.

Si se incrementa el importe en libros de un activo como consecuencia de una revaluación, este aumento se reconocerá directamente en otro resultado integral y se acumulará en el patrimonio, bajo el encabezamiento de superávit de revaluación. Sin embargo, el incremento se reconocerá en el resultado del período en la medida en que sea una reversión de un decremento por una revaluación del mismo activo reconocido anteriormente en el resultado del período.

Cuando se reduzca el importe en libros de un activo como consecuencia de una revaluación, tal disminución se reconocerá en el resultado del período. Sin embargo, la disminución se reconocerá en otro resultado integral en la medida en que existiera saldo acreedor en el superávit de revaluación en relación con ese activo. La disminución reconocida en otro resultado integral reduce el importe acumulado en el patrimonio contra la cuenta de superávit de revaluación.

Depreciación

La depreciación se calcula sobre el monto depreciable, que corresponde al costo de un activo, u otro monto que se sustituye por el costo, menos su valor residual.

La depreciación es reconocida en resultados con base en el método de depreciación lineal sobre las vidas útiles estimadas de cada parte de una partida de propiedad y equipo, puesto que éstas reflejan con mayor exactitud el patrón de consumo esperado de los beneficios económicos futuros relacionados con el activo.

La depreciación de las propiedades y equipo se calcula con base en el método de línea recta para distribuir su costo o valor revaluado a sus valores residuales sobre sus vidas útiles estimadas, así:

- Maquinaria y equipo, y equipo médico-científico (1-10 años)
- Equipo de oficina (1-10 años)
- Equipos de cómputo y comunicaciones (1-5 años)

- Mejoras a propiedades ajenas (Vida Útil estimada de la mejora o el plazo del arrendamiento de acuerdo con la NIIF 16 que incluye los periodos cubiertos por una opción de ampliar el arrendamiento si el arrendatario va a ejercer con razonable certeza esa opción. Para la vida útil de la mejora se tomará la menor de los dos).

Los métodos de depreciación, las vidas útiles y valores residuales son revisados al cierre de cada ejercicio y se ajustan si es necesario.

Costos posteriores

Costos subsecuentes son incluidos en el monto registrado del activo o reconocidos como un activo separado, si es apropiado, solo cuándo es probable que fluyan beneficios económicos futuros asociados con el ítem y este pueda ser medido razonablemente. El valor en libros de la parte reemplazada se da de baja. Las demás reparaciones y mantenimientos son cargadas al estado de resultados en el período en el cuál son incurridos.

Venta o retiro de activos

Las ganancias o pérdidas en venta o retiro de equipo son determinadas comparando el precio de venta con el valor en libros del activo. Estos son reconocidos en el estado de resultados en la cuenta de otros ingresos u otros gastos.

Cuando un activo revaluado es vendido, los valores incluidos en superávit de reevaluación, se trasladan a ganancias retenidas.

3.5. Arrendamientos

3.5.1. Contabilidad para el arrendatario

Los arrendamientos se reconocen como un activo por derecho de uso y un pasivo correspondiente en la fecha en que el activo arrendado está disponible para su uso por la Compañía. Cada pago de arrendamiento se asigna entre el pasivo y el costo financiero. El costo financiero se carga a los resultados durante el período de arrendamiento a fin de producir una tasa de interés periódica constante sobre el saldo restante del pasivo para cada período. El activo por derecho de uso se deprecia durante la vida útil más corta del activo y el plazo de arrendamiento en línea recta.

Los activos y pasivos que surgen de un arrendamiento son medidos inicialmente sobre una base de valor presente. Los pasivos por arrendamientos incluyen el valor presente neto de los siguientes pagos de arrendamiento:

- Pagos fijos (incluyendo pagos fijos sustanciales), menos cualquier incentivo de arrendamiento por cobrar;
- Pago de arrendamiento variable basado en un índice o tasa;
- Montos que se espera que pague el arrendatario bajo garantías de valor residual;
- El precio de ejercicio de una opción de compra si el arrendatario está razonablemente seguro de ejercer esa opción, y
- Pagos de multas por finalizar el arrendamiento, si la condición del arrendamiento refleja que el arrendatario ejerció esa opción.

Los pagos por arrendamientos se descuentan usando la tasa de interés implícita en el arrendamiento, si se puede determinar dicha tasa, o la tasa incremental de endeudamiento.

Los activos de derechos de uso se miden al costo y comprenden lo siguiente:

- El monto de la medición inicial del pasivo por arrendamiento;
- Todo pago de arrendamiento realizado en o antes de la fecha de inicio;
- Todo costo inicial directo, y
- Costos de desmantelamiento y restauración.

Los pagos asociados con arrendamientos de activos de bajo valor se reconocen bajo el método lineal como un gasto en el estado de resultados.

3.6. Activos intangibles

Los activos intangibles con vida útil definida adquiridos de forma separada son registrados al costo menos la amortización acumulada y cualquier pérdida por deterioro acumulada. La amortización se reconoce con base en el método de línea recta sobre su vida útil estimada. La vida útil estimada y método de depreciación son revisados al final de cada período sobre el que se informa, siendo el efecto de cualquier cambio en el estimado registrado sobre una base prospectiva. Los activos intangibles con vida útil indefinida que

son adquiridos separadamente se registran al costo menos cualquier pérdida por deterioro acumulada.

Las siguientes vidas útiles son usadas para el cálculo de la amortización, estas se fundamentan en la expectativa de uso:

- Licencias de los programas de cómputo (1- 5 años)

Las vidas útiles y valores residuales de todos los activos intangibles descritos anteriormente son revisados en la fecha de cada balance y se ajustan si es necesario. El valor residual de los activos intangibles es cero "0".

3.6.1. Baja de activos intangibles

Un activo intangible se da de baja al momento de su disposición, o cuando no se esperan beneficios económicos futuros de su uso o disposición. Las ganancias o pérdidas que se originan de la baja en libros de un activo intangible, medidas como la diferencia entre los ingresos netos provenientes de la venta y el importe en libros del activo se reconocen en ganancias o pérdidas al momento en que el activo es dado de baja.

3.7. Pérdidas por deterioro del valor de los activos no financieros

Los activos que tienen una vida útil indefinida y que no están en condiciones de poderse utilizar no están sujetos a depreciación o amortización y se someten anualmente a pruebas para pérdidas por deterioro del valor. Los activos sujetos a depreciación o amortización se someten a revisiones para pérdidas por deterioro siempre que algún suceso o cambio en las circunstancias indique que el importe en libros puede no ser recuperable. Se reconoce una pérdida por deterioro del valor por el importe por el que el importe en libros del activo excede su importe recuperable. El importe recuperable es el mayor entre el valor razonable de un activo menos los costes para la venta y el valor en uso. A efectos de evaluar las pérdidas por deterioro del valor, los activos se agrupan al nivel más bajo para el que hay flujos de efectivo identificables por separado (unidades generadoras de efectivo). La posible reversión de pérdidas por deterioro de valor de activos no financieros distintos a la Plusvalía que sufren una pérdida por deterioro se revisa en todas las fechas a las que se presenta información financiera.

3.8. Beneficios a empleados

3.8.1. Beneficios a corto plazo

Los beneficios a los empleados a corto plazo son medidos con base no descontada y son reconocidos como gastos cuando se presta el servicio relacionado.

Se reconoce una obligación por el monto que se espera pagar si la Compañía posee una obligación legal o implícita actual de pagar este monto como resultado de un servicio entregado por el empleado en el pasado y la obligación puede ser estimada con fiabilidad.

Los beneficios a corto plazo son las prestaciones legales establecidas por la ley laboral, auxilios educativos, seguros de vida, plan de incentivos, tarifa preferencial en medicina prepagada entre otros.

3.8.2. Beneficios a largo plazo

Plan huérfanos

El cálculo de las obligaciones por beneficios definidos es efectuado anualmente por un actuario calificado de la Compañía usando el método de unidad de crédito proyectada. Las nuevas mediciones del pasivo que incluye las ganancias y pérdidas actuariales se reconocen de inmediato en otros resultados integrales y no se reclasifican posteriormente a los resultados.

3.9. Provisiones y pasivos contingentes

Las provisiones se reconocen cuando la Compañía tiene una obligación presente (ya sea legal o implícita) como resultado de un suceso pasado y es probable que la Compañía tenga que liquidar la obligación, y puede hacerse una estimación confiable del importe de la obligación.

El importe que se reconoce como provisión es la mejor estimación del desembolso necesario para liquidar la obligación presente, al final del período sobre el que se informa, teniendo en cuenta los riesgos y las incertidumbres que rodean a la obligación. Cuando se evalúa una provisión usando los flujos de efectivo estimados para liquidar la obligación presente, su valor en libros representa el valor presente de dichos flujos de efectivo (cuando el efecto del valor del dinero en el tiempo es material).

Los pasivos contingentes no son reconocidos, pero están sujetos a la revelación en las notas explicativas cuando es posible la salida de recursos; incluyendo aquellos cuyos valores no pueden estimarse de forma fiable.

3.10. Impuesto de renta corriente y diferido

El gasto por impuesto del período comprende el neto de los impuestos de renta corriente y diferido.

Los impuestos se reconocen en el estado de resultados, excepto cuando se trata de partidas que se reconocen en los otros resultados integrales o directamente en el patrimonio. En este caso, el impuesto también se reconoce en los otros resultados integrales o directamente en el patrimonio, respectivamente.

3.10.1. Impuesto de renta corriente

El gasto por impuesto sobre la renta corriente se calcula sobre la base de las leyes tributarias promulgadas o sustancialmente promulgadas a la fecha del balance general. La Gerencia evalúa periódicamente las posiciones asumidas en las declaraciones de

impuestos presentadas respecto de situaciones en las que las leyes tributarias son objeto de interpretación. La Compañía cuando corresponde, constituye provisiones sobre los montos que espera deberá pagar a las autoridades tributarias.

3.10.2. Impuesto de renta diferido

Los impuestos sobre la renta diferidos son reconocidos aplicando el método del pasivo sobre las diferencias temporarias que surgen entre las bases tributarias de activos y pasivos y sus respectivos valores registrados en los estados financieros. Sin embargo, no se reconocen impuestos sobre la renta diferidos pasivos, si estos surgen del reconocimiento inicial de la plusvalía o por el reconocimiento inicial de un activo o de un pasivo en una transacción que no corresponda a una combinación de negocios y que al momento de la transacción no afecta ni la utilidad ni la pérdida contable o fiscal. Los impuestos sobre la renta diferidos activos solo se reconocen en la medida que sea probable que se produzcan beneficios tributarios futuros contra lo que se pueda usar las diferencias temporarias.

La Compañía reconoce y registra como activo por impuesto diferido el efecto de las diferencias temporales que impliquen el pago de un mayor impuesto en el año corriente, calculado a tasas impositivas que se hayan aprobado, o cuyo proceso de aprobación esté prácticamente terminado, siempre que exista una expectativa razonable de que se generará suficiente renta gravable en los períodos en los cuales tales diferencias se revertirán y generen un menor impuesto a pagar.

De igual manera, se reconoce un pasivo por impuesto diferido por el efecto de las diferencias temporales que impliquen el pago de un menor impuesto en el año corriente, calculado a tasas impositivas que se hayan aprobado, o cuyo proceso de aprobación esté prácticamente terminado, siempre que exista una expectativa razonable de que tales diferencias se revertirán y generen un mayor impuesto a pagar.

Cuando existan saldos de pérdidas fiscales y/o excesos de renta presuntiva sobre renta líquida sin compensar, se reconocerá un activo por impuesto diferido, pero sólo en la medida en que dicha compensación sea probable en años futuros con rentas líquidas gravables generadas en dichos años.

Los impuestos diferidos activos y pasivos se compensan cuando existe un derecho legalmente exigible de compensar activos tributarios corrientes contra los pasivos tributarios corrientes y cuando los impuestos diferidos activos y pasivos de ingresos se refieren a los impuestos sobre la renta correspondientes a la misma autoridad fiscal, que recaen sobre la misma entidad o sujeto fiscal.

3.10.3. Posiciones fiscales inciertas

La CINIIF 23 aclara los requerimientos de reconocimiento y medición de la NIC 12: "Impuesto a la Renta", en los casos que exista incertidumbre sobre alguna posición tributaria asumida por la Compañía en la determinación del impuesto a la renta, de forma previa el comité de interpretaciones había aclarado que la contabilización de posiciones

tributarias inciertas asociadas con el impuesto a la renta se debe de tratar bajo la NIC 12 y no bajo la NIC 37 “Provisiones, pasivos contingentes y activos contingentes”.

La CINIIF 23 establece la forma de reconocimiento y medición de los activos y pasivos por impuesto diferidos y corrientes en los casos en que la Compañía tenga posiciones tributarias inciertas asociadas con el impuesto a la renta. Una posición tributaria incierta es cualquier tratamiento impositivo aplicado por la Compañía respecto al cual existe incertidumbre sobre si éste será aceptado por la autoridad tributaria. La CINIIF 23 cubre todos los aspectos que pueden ser afectados por la existencia de posiciones tributarias inciertas, esto es, pudiera afectar la determinación de la utilidad o pérdida tributaria, la base tributaria de activos y pasivos, créditos tributarios o las tasas de impuestos usadas.

3.11. Reconocimiento de ingresos

3.11.1. Ingresos de actividades ordinarias procedentes de contratos con clientes

La Compañía reconoce los ingresos provenientes de contratos con clientes con base en un modelo de cinco pasos establecido en la NIIF 15:

- **Paso 1. Identificación de contratos con clientes:** Un contrato se define como un acuerdo entre dos o más partes, el cual crea derechos y obligaciones exigibles y establece criterios que se deben cumplir para cada contrato. Los contratos pueden ser escritos, verbales o implícitos a través de las prácticas empresariales acostumbradas por la Compañía.
- **Paso 2. Identificación de las obligaciones de desempeño en el contrato:** Una obligación de desempeño es una promesa en un contrato con un cliente para la transferencia de un bien o servicio a este último.
- **Paso 3. Determinación del precio de la transacción:** El precio de la transacción es el monto del pago al que la Compañía espera tener derecho a cambio de la transferencia de los bienes o servicios prometidos a un cliente, sin tener en cuenta los montos recibidos en representación de terceros.
- **Paso 4. Distribuir el precio de la transacción entre las obligaciones de desempeño del contrato:** En un contrato que tiene más de una obligación de desempeño, la Compañía distribuye el precio de la transacción entre las obligaciones de desempeño en montos que representen el monto de la consideración a la que la Compañía espera tener derecho a cambio de cumplir cada obligación de desempeño.
- **Paso 5. Reconocimiento de ingresos cuando (o a medida que) la Compañía cumple una obligación de desempeño.**

La Compañía cumple una obligación de desempeño y reconoce los ingresos a través del tiempo, si se cumple alguno de los siguientes criterios:

- La Obligación de desempeño no crea un activo con un uso alternativo para la Compañía y tiene un derecho exigible al pago por el desempeño completado a la fecha.
- El desempeño crea o mejora un activo que el cliente controla a medida que el mismo se crea o mejora.
- El cliente al mismo tiempo recibe y consume los beneficios que resultan del desempeño de la Compañía a medida que este trabaja.

Para obligaciones de desempeño donde no se cumple ninguna de las condiciones indicadas, se reconoce el ingreso en el momento en que se cumple la obligación de desempeño.

Cuando la Compañía cumple una obligación de desempeño mediante la entrega de los bienes o servicios prometidos, crea un activo de contrato por el monto de la consideración obtenida con el desempeño. Cuando el monto de la consideración recibida por parte de un cliente supera el monto del ingreso reconocido, esto genera un pasivo de contrato.

El ingreso se mide con base en la consideración especificada en el contrato con el cliente, y excluye los montos recibidos en representación de terceros. La Compañía reconoce ingresos cuando transfiere el control sobre un bien o servicio a un cliente. El ingreso se presenta neto del impuesto al valor agregado (IVA), reembolsos y descuentos y tras eliminar las ventas al interior de la Compañía.

La Compañía evalúa sus planes de ingreso con base en criterios específicos para determinar si actúa como principal o como agente.

El ingreso se reconoce en la medida que es probable que los beneficios económicos fluyan hacia la Compañía y si es posible medir de forma confiable los ingresos y costos, en caso de que los haya.

La siguiente es una descripción de las actividades principales de la Compañía genera ingresos:

Servicio	Naturaleza, tiempo de cumplimiento de las obligaciones de desempeño y plazos de pago
Servicios asistenciales, médicos, hospitalarios y de diagnóstico médico	Servicios integrales de salud (tales como consulta de urgencias, externa, exámenes diagnósticos, servicio psicológico y psiquiatra, entre otros), las obligaciones de desempeño se satisfacen en un momento determinado con la prestación del servicio, los términos de pago se establecen de acuerdo a la evaluación de la capacidad de pago los cuales pueden ser contado o crédito y la contraprestación a recibir puede ser tanto fija como variable la cual se estima mediante el método

Servicio	Naturaleza, tiempo de cumplimiento de las obligaciones de desempeño y plazos de pago
	<p>del valor esperado que corresponde a la suma de los importes ponderados según su probabilidad en un rango de importes de contraprestación posible (glosas).</p> <p>Los ingresos de los servicios prestados fueron obtenidos en Colombia principalmente de los siguientes clientes: Entidades promotoras de Salud, y de Medicina Prepagada.</p>
Rotación de residentes académicos	Servicios de acompañamiento y capacitación a residentes médicos, estos servicios satisfacen la obligación de desempeño en un momento determinado, la contraprestación es fija la cual se establece un precio de acuerdo al número de estudiantes asignados.

3.11.2. Ingresos por intereses

Los ingresos por intereses de los activos financieros se reconocen cuando sea probable que la Compañía reciba los beneficios económicos asociados con la transacción y el importe de los ingresos pueda ser medido de forma fiable. Los ingresos por intereses son registrados sobre una base de tiempo, con referencia al capital pendiente y a la tasa de interés efectiva aplicable (TIR), que es la tasa de descuento que nivela exactamente los flujos de efectivo por cobrar o por pagar estimados a lo largo de la vida esperada del instrumento financiero con el importe neto en libros del activo financiero sobre el reconocimiento inicial.

3.12. Reconocimiento de costos y gastos

Los costos y los gastos son reconocidos por la Compañía en la medida en que ocurren los hechos económicos en forma tal que queden registrados sistemáticamente en el período contable correspondiente, independiente del flujo de recursos monetarios o financieros.

3.13. Estado de flujos de efectivo

El estado de flujos de efectivo recoge los movimientos de caja realizados durante el ejercicio, determinado por el método indirecto utilizando las siguientes expresiones en el sentido que figura a continuación:

- **Flujos de efectivo:** entradas y salidas de efectivo o de otros medios equivalentes, entendiendo por éstos las inversiones a plazo inferior a tres meses de gran liquidez y bajo riesgo de alteraciones en su valor.
- **Actividades de operación:** son las actividades que constituyen la principal fuente de ingresos ordinarios de la Compañía, así como otras actividades que no puedan ser calificadas como de inversión o financiamiento.
- **Actividades de inversión:** las de adquisición, enajenación o disposición por otros medios de activos no corrientes y otras inversiones no incluidas en el efectivo y sus equivalentes.

- **Actividades de financiación:** actividades que producen cambios en el tamaño y composición del patrimonio total y de los pasivos de carácter financiero.

4. Cambios Normativos

4.1. Nuevas normas y enmiendas adoptadas por la Compañía en 2025

A la fecha de preparación de estos estados financieros, no se han adoptado nuevas normas, enmiendas o interpretaciones a las NIIF que hayan entrado en vigor de acuerdo a los marcos contables normativos exigidos por el regulador colombiano.

4.2. Nueva normatividad incorporada al marco contable aceptado en Colombia cuya aplicación es obligatoria a partir del 1 de enero de 2027.

El Decreto 1271 de 2024 adicionó el Anexo Técnico Normativo 01 de 2024 del Grupo 1 a los anexos incorporados en el Decreto 2420 de 2015 contentivo de la Norma de Información Financiera NIIF 17 contratos de seguro.

NIIF 17 Contratos de Seguros

La NIIF 17 Contratos de Seguro establece principios para el reconocimiento, medición, presentación e información a revelar de los contratos de seguro emitidos. También requiere principios similares a aplicar a contratos de reaseguro mantenidos y a contratos de inversión emitidos con componentes de participación discrecional. El objetivo es asegurar que las entidades proporcionen información relevante de forma que represente fielmente esos contratos para evaluar el efecto que los contratos dentro del alcance de la NIIF 17 tienen sobre la situación financiera, el rendimiento financiero y los flujos de efectivo de una entidad.

La NIIF 17 deroga la NIIF 4 Contratos de Seguro que era una norma provisional que permitió a las entidades usar una amplia variedad de prácticas contables para los contratos de seguro, reflejando los requerimientos de contabilidad nacionales y variaciones de esos requerimientos. Algunas prácticas anteriores de contabilización de seguros permitidas según la NIIF 4 no reflejaban adecuadamente las situaciones

financieras subyacentes verdaderas o el rendimiento financiero de los contratos de seguro.

La administración está evaluando actualmente las implicaciones detalladas de la aplicación de la nueva norma en los estados financieros.

4.3. Nueva normatividad emitida por el Consejo de Normas Internacionales de Contabilidad (IASB por su sigla en inglés) que aún no ha sido incorporada al marco contable aceptado en Colombia

NIC 12 - Reforma fiscal internacional - reglas modelo del segundo pilar

En mayo de 2023, el IASB realizó modificaciones de alcance limitado a la NIC 12 que proporcionan un alivio temporal del requisito de reconocer y revelar impuestos diferidos que surjan de la ley tributaria promulgada o sustancialmente promulgada que implementa las reglas modelo del Pilar Dos, incluida la ley tributaria que implementa las reglas calificadas. impuestos internos mínimos complementarios descritos en dichas normas.

NIC 7 y NIIF 7 Acuerdos de financiación de proveedores

Estas modificaciones requieren divulgaciones para mejorar la transparencia de los acuerdos de financiación de proveedores y sus efectos sobre los pasivos, los flujos de efectivo y la exposición al riesgo de liquidez de una empresa. Los requisitos de divulgación son la respuesta del IASB a las preocupaciones de los inversores de que los acuerdos de financiación de proveedores de algunas empresas no son suficientemente visibles, lo que dificulta el análisis de los inversores.

NIIF 16 – Pasivo por arrendamientos en una venta con arrendamiento posterior (Leaseback).

Estas modificaciones incluyen requisitos para transacciones de venta y arrendamiento posterior en la NIIF 16 para explicar cómo una entidad contabiliza una venta y arrendamiento posterior después de la fecha de la transacción. Las transacciones de venta y arrendamiento posterior en las que algunos o todos los pagos de arrendamiento son pagos de arrendamiento variables que no dependen de un índice o tasa tienen más probabilidades de verse afectadas.

Modificaciones a la NIC 21 – Falta de intercambiabilidad.

En agosto de 2023, el IASB modificó la NIC 21 para ayudar a las entidades a determinar si una moneda es convertible a otra moneda y qué tipo de cambio al contado utilizar cuando no lo sea.

Modificaciones a la Clasificación y Medición de Instrumentos Financieros – Modificaciones a las NIIF 9 y NIIF 7.

El 30 de mayo de 2024, el IASB emitió modificaciones específicas a las NIIF 9 y NIIF 7 para responder a las preguntas recientes que surgieron en la práctica e incluir nuevos requisitos no solo para las instituciones financieras sino también para las entidades corporativas.

NIIF 18 Presentación y revelación en estados financieros.

La NIIF 18 reemplaza a la NIC 1 Presentación de Estados Financieros, manteniendo muchos de los requisitos¹ de la NIC 1 sin cambios y complementándolos con nuevos requisitos. Además, algunos párrafos de la NIC 1 han sido trasladados a la NIC 8 Políticas Contables, Cambios en las Estimaciones Contables y Errores y a la NIIF 7 Instrumentos Financieros: Revelaciones. Adicionalmente, el IASB (Consejo de Normas Internacionales de Contabilidad) ha realizado enmiendas menores a la NIC 7 Estado de Flujos de Efectivo y a la NIC 33 Ganancias por Acción.

La NIIF 18 introduce nuevos requisitos para:

- Presentar categorías específicas y subtotales definidos en el estado de resultados.
- Proporcionar revelaciones sobre las medidas de desempeño definidas por la gerencia (MPM) en las notas a los estados financieros.
- Mejorar la agregación y desagregación.

Las enmiendas a la NIC 7 y a la NIC 33, así como la NIC 8 y la NIIF 7 revisadas, entran en vigor cuando una entidad aplica la NIIF 18. La NIIF 18 requiere la aplicación retrospectiva con provisiones de transición específicas.

La Administración de la compañía anticipan que la aplicación de la nueva norma podría tener un impacto en los estados financieros de la Compañía en periodos futuros.

Mejoras Anuales a las Normas Contables NIIF - Volumen 11.

Estas enmiendas, emitidas por el IASB en julio de 2024, incluyen aclaraciones, simplificaciones, correcciones y cambios en las siguientes áreas:

- Contabilidad de coberturas por un adoptante por primera vez (NIIF 1).
- Ganancia o pérdida en la baja en cuentas (NIIF 7).
- Revelación de la diferencia diferida entre el valor razonable y el precio de la transacción (NIIF 7).
- Introducción y revelaciones de riesgo de crédito (NIIF 7).
- Baja en cuentas de los pasivos por arrendamiento por el arrendatario (NIIF 9).
- Precio de la transacción (NIIF 9).
- Determinación de un 'agente de facto' (NIIF 10).
- Método del costo (NIC 7)

5. Estimados contables y juicios críticos

La Gerencia de la Compañía hace estimaciones y supuestos que afectan el monto reportado de los activos y pasivos en años futuros. Dichas estimaciones y supuestos son continuamente evaluados basados en experiencias pasadas y otros factores, incluyendo expectativas de futuros eventos que se esperan bajo circunstancias actuales.

El siguiente es un resumen de los principales estimados contables y juicios hechos por la Compañía en la preparación de los estados financieros:

5.1. Deterioro de activos no financieros

La Compañía evalúa anualmente si sus propiedades y equipos e intangibles, han sufrido deterioro en su valor de acuerdo con la política indicada en la nota 3. La Compañía no ha identificado eventos o cambios en circunstancias económicas que indiquen que el valor en libros de los activos no es recuperable.

5.2. Vidas útiles y valores residuales de propiedades y equipo

La determinación de la vida útil económica y los valores residuales de las propiedades y equipos está sujeta a la estimación de la administración de la Compañía respecto del nivel de utilización de los activos, así como de la evolución tecnológica esperada. La Compañía revisa regularmente la totalidad de sus tasas de depreciación y los valores residuales para tener en cuenta cualquier cambio respecto del nivel de utilización, marco tecnológico y su desarrollo futuro, que son eventos difíciles de prever, y cualquier cambio podría afectar los futuros cargos de depreciación y los montos en libros de los activos.

5.3. Impuesto de renta y diferido

La Compañía está sujeta a las regulaciones colombianas en materia de impuestos. Juicios significativos son requeridos en la determinación de las provisiones para impuestos. Existen transacciones y cálculos para los cuales la determinación de impuestos es incierta durante el curso ordinario de las operaciones. La Compañía evalúa el reconocimiento de pasivos por discrepancias que puedan surgir con las autoridades de impuestos sobre la base de estimaciones de impuestos adicionales que deban ser cancelados. Si los pagos finales de estos asuntos difieren de los montos inicialmente reconocidos, tales diferencias impactan las provisiones de impuesto de renta en el período de su determinación

Los pasivos reales pueden diferir de los montos provisionados generando un efecto negativo en los resultados y la posición neta de la Compañía. Cuando el resultado tributario final de estas situaciones es diferente de los montos que fueron inicialmente registrados, las diferencias impactan al impuesto sobre la renta corriente y diferido activo y pasivo en el periodo en el que se determina este hecho.

La Compañía evalúa la recuperabilidad de los activos por impuestos diferidos con base en las estimaciones de resultados fiscales futuros y de la capacidad de generar resultados suficientes durante los períodos en los que sean deducibles dichos impuestos diferidos.

Los pasivos por impuestos diferidos se registran de acuerdo con las estimaciones realizadas de los activos netos que en un futuro no serán fiscalmente deducibles.

5.4. Valor razonable de instrumentos financieros

El valor razonable corresponde al precio estimado que tendría lugar una transacción ordenada para vender el activo o transferir el pasivo entre participantes de mercado en la

fecha de la medición en condiciones de mercado presentes (es decir, un precio de salida en la fecha de la medición desde la perspectiva de un participante de mercado que mantiene el activo o debe el pasivo).

La Compañía se fundamenta en las siguientes técnicas de valoración para estimación del valor razonable:

- Enfoque de mercado: Una técnica de valoración que utiliza los precios y otra información relevante generada por transacciones de mercado que involucran activos, pasivos o un grupo de activos y pasivos idénticos o comparables (es decir, similares), tales como un negocio.
- Enfoque del costo: Una técnica de valoración que refleja el importe que se requeriría en el momento presente para sustituir la capacidad de servicio de un activo.
- Enfoque del ingreso: Las técnicas de valoración que convierten valores futuros en un valor presente único (es decir, descontado). La medición del valor razonable se determina sobre la base del valor indicado por las expectativas de mercado presentes sobre esos importes futuros.

5.5. Deterioro de cuentas por cobrar

La Compañía revisa al menos anualmente sus cuentas por cobrar para evaluar su deterioro. Para determinar si una pérdida por deterioro debe ser registrada en los resultados, la Compañía realiza juicios sobre si hay alguna información observable que indique un deterioro y si es posible hacer una medición fiable de los flujos de efectivo futuros estimados. Esta evidencia puede incluir datos observables que indiquen que se ha producido un cambio adverso en el estado de pago de las contrapartes, o condiciones económicas que se correlacionen con los impagos de los activos de la Compañía. La gerencia utiliza estimaciones basadas en pérdidas históricas para activos con características de riesgo de crédito similares. La metodología e hipótesis utilizadas para la estimación de la cantidad y oportunidad de los flujos de efectivo futuros son revisadas regularmente para reducir cualquier diferencia entre las estimaciones de pérdidas y pérdidas efectivas.

El modelo de pérdida esperada se determina basándose en la probabilidad de incumplimiento de acuerdo con la morosidad de sus cuentas por cobrar o por la estimación de recuperación de la cartera en demanda.

5.6. Beneficios a empleados

La medición de los pasivos laborales asociados al plan huérfanos se realiza mediante el uso de suposiciones actuariales.

5.7. Provisiones

La Compañía realiza estimaciones de los importes a liquidar en el futuro, incluyendo las correspondientes obligaciones contractuales, litigios pendientes u otros pasivos.

Dichas estimaciones están sujetas a interpretaciones de los hechos y circunstancias actuales, proyecciones de acontecimientos futuros y estimaciones de los efectos financieros de dichos acontecimientos.

5.8. Reconocimiento de ingresos

La aplicación de la NIIF 15 le exige a la Compañía hacer juicios que afectan la determinación del monto y tiempo de los ingresos provenientes de contratos con clientes. Estos incluyen:

- Determinación del tiempo de cumplimiento de las obligaciones de desempeño,
- Determinación del precio de la transacción asignado a dichas obligaciones,
- Determinación de los precios de venta individuales.

6. Administración de riesgos

Durante el ejercicio 2025 se fortaleció el Sistema Integrado de Gestión de Riesgos – SIGR, como parte del proceso de madurez organizacional y de alineación con las mejores prácticas locales e internacionales. La gestión de riesgos se consolidó como un componente estructural del gobierno corporativo, concebida como un mecanismo preventivo y estratégico para asegurar la sostenibilidad financiera y operativa de las entidades.

Cada compañía desarrolla sus sistemas de gestión de acuerdo con las disposiciones de los entes de supervisión competentes, bajo un marco de principios comunes definidos a nivel corporativo. El modelo de gestión se fundamenta en el marco de referencia COSO y en la aplicación del esquema de las Tres Líneas de Defensa, promoviendo la cultura de autocontrol, autogestión y autorregulación en todos los niveles organizacionales.

6.1. Gobierno Corporativo de Riesgos

El esquema de gobernanza cuenta con instancias que aseguran una gestión integral y coordinada del riesgo:

- Comités de Riesgo: encargados de supervisar el cumplimiento de límites de tolerancia, revisar la exposición consolidada y garantizar la integración de los subsistemas de riesgo.
- Gerencia de Riesgos: responsable de implementar el ciclo de gestión, monitorear indicadores y consolidar información para la toma de decisiones.

Durante 2025, los comités de riesgo sesionaron periódicamente, fortaleciendo la trazabilidad de las decisiones y la articulación de la información, con especial atención al monitoreo de exposiciones agregadas y la estabilidad operativa.

6.2. Marco Integrado de Riesgos

La gestión de riesgos se desarrolló de forma integral, abarcando los riesgos financieros, operacionales, actuariales, reputacionales y estratégicos, entre otros, bajo un esquema homogéneo que facilita su consolidación y monitoreo. Los principales subsistemas presentaron los siguientes avances:

6.2.1. Riesgo de Liquidez

La administración prudente del riesgo de liquidez, considera que es importante mantener suficiente efectivo, valores negociables y disponibilidad de fondos a través de un número adecuado de fuentes de financiamiento. Debido a la naturaleza dinámica de los negocios y transacciones, la tesorería de la Compañía mantiene flexibilidad en el financiamiento a través de la disponibilidad de líneas de crédito.

La siguiente tabla analiza los pasivos financieros de la Compañía de acuerdo con su vencimiento, considerando el tiempo que resta desde la fecha del estado financiero hasta su vencimiento. Los montos presentados en el cuadro son los flujos de efectivo contractuales no descontados. Los saldos que vencen en 12 meses son equivalentes a sus valores en libros puesto que el impacto del descuento no es significativo, ver la nota 15 de pasivo por arrendamientos.

Al 31 de diciembre de 2025	Menor a 1 año
Obligaciones financieras	83
Cuentas por pagar comerciales y otras cuentas por pagar	995
	<hr/> 1.078 <hr/>
Al 31 de diciembre de 2024	Menor a 1 año
Cuentas por pagar comerciales y otras cuentas por pagar	914
Otros pasivos	7
	<hr/> 921 <hr/>

6.2.2. Riesgo de Crédito

Debido a la naturaleza de su negocio, la Compañía no tiene importantes concentraciones de riesgo de crédito.

Las cuentas por cobrar comerciales incluyen cuentas vigentes, vencidas y deterioradas, como se indica a continuación:

	2025	2024
Cuentas por cobrar vigentes	1.205	736
Cuentas por cobrar vencidas	-	5
Cuentas por cobrar deterioradas	-	(5)
	<u>1.205</u>	<u>736</u>

A continuación, se presenta el análisis de la antigüedad de las cuentas por cobrar vencidas y de las cuentas por cobrar deterioradas:

	2025	2024
Cuentas por cobrar vencidas		
90 días o más	<u>-</u>	<u>5</u>
Cuentas por cobrar deterioradas		
90 días o más	<u>-</u>	<u>(5)</u>

Las cuentas por cobrar vigentes son las que no muestran atrasos en sus pagos, según las fechas convenidas con el deudor. La compañía considera como cuentas por cobrar vencidas aquellos deudores que muestran retrasos en sus pagos, pero no tienen un historial de créditos incobrables. Las cuentas por cobrar deterioradas comprenden deudores con probabilidad de incumplimiento o que se encuentran en estado de incobrable, por lo que la recuperación de dichos saldos dependerá en buena medida de procesos realizados por cartera y en segunda instancia por el equipo jurídico.

El riesgo de crédito además surge del efectivo y equivalentes de efectivo (depósitos en bancos e instituciones financieras). Respecto a estos activos financieros solo se acepta mantener la exposición en entidades con bajo nivel de riesgo de crédito.

6.2.3. Riesgo de Mercado

9.2.3.1. Riesgo de precios

La Compañía está expuesta al riesgo de precio de los bienes y servicios que adquiere para el desarrollo de sus operaciones. La Compañía efectúa la negociación de contratos de compra para asegurar un suministro continuo y en algunos casos a precios fijos, adicionalmente se han realizado pagos anticipados para garantizar los bienes y servicios a precios razonable.

6.2.3.2. Riesgo de tasa de interés

El riesgo de tasa de interés surge de obligaciones financieras a largo plazo. Que se encuentran contratadas a tasas de interés variable, lo que expone al Grupo a variaciones en el flujo de caja ante variaciones a los tipos de interés de referencia.

6.2.4. Riesgo Actuarial

Se fortalecieron los modelos de proyección asociados a productos aseguradores y de salud, incorporando variables de suficiencia técnica, tendencias de siniestralidad, longevidad y costos médicos. Esto permitió mejorar la capacidad de anticipar desviaciones y reforzar la suficiencia de las reservas.

6.2.5. Riesgo Operacional

Se mantuvo un control consolidado sobre los procesos críticos, identificando, midiendo y monitoreando los riesgos inherentes y residuales. El perfil de riesgo operacional permaneció dentro de los niveles de tolerancia definidos, y se implementaron planes de acción y mecanismos correctivos orientados a fortalecer la continuidad operativa y la eficiencia de los procesos.

6.2.6. Riesgo en Salud

Se fortaleció la gestión del riesgo en salud mediante la identificación, medición y seguimiento de los factores que pueden afectar la calidad de la atención, los resultados en salud y la sostenibilidad técnica del sistema. El perfil de riesgo se mantuvo dentro de los niveles de apetito establecidos, respaldado por el monitoreo continuo de los indicadores.

6.2.7. Riesgo Reputacional

La gestión del riesgo reputacional se centró en la comunicación oportuna, la transparencia y el fortalecimiento de la confianza institucional. Se implementaron estrategias de mitigación y gestión proactiva para preservar la imagen corporativa y la credibilidad ante los diferentes grupos de interés.

6.3. Plan de Continuidad del Negocio

En coherencia con la norma ISO 22301:2019, se mantuvieron actualizados los Planes de Continuidad del Negocio, incluyendo ejercicios de simulación y revisión de los análisis de impacto (BIA). El enfoque corporativo priorizó la coordinación entre las diferentes unidades para asegurar la prestación continua de los servicios esenciales ante eventuales situaciones disruptivas.

6.4. Gestión de Riesgos del Grupo

El desempeño del Sistema Integrado de Gestión de Riesgos – SIGR durante 2025 reflejó un avance sostenido en la madurez de los procesos, la homogeneización metodológica y

la integración de los diferentes subsistemas. El enfoque consolidado permitió fortalecer la articulación entre las líneas de negocio, generando sinergias en la identificación, control y monitoreo de los riesgos estratégicos, financieros y operativos.

Asimismo, se evidenció una mayor coordinación entre las áreas de riesgo, auditoría y cumplimiento, contribuyendo a una visión integral del perfil de riesgo y al aseguramiento de la estabilidad financiera y operativa.

La gestión continuará orientándose hacia el fortalecimiento del gobierno de riesgos, la adopción de mejores prácticas internacionales, el uso intensivo de herramientas tecnológicas para la analítica y la consolidación de una cultura basada en la anticipación, la resiliencia y la sostenibilidad empresarial.

7. Efectivo y equivalentes de efectivo

El efectivo y equivalentes de efectivo al 31 de diciembre comprenden:

	2025	2024
Derechos fiduciarios	113	544
Cuentas de ahorros	24	7
Caja	3	4
Bancos nacionales	1	2
	<u>141</u>	<u>557</u>

No existen restricciones sobre los saldos de efectivo y equivalentes de efectivo.

La disminución en el efectivo es generada por las actividades de operación de la Compañía, se ve relacionado en el aumento de las cuentas por cobrar comerciales.

El valor razonable del efectivo y sus equivalentes se aproxima a su valor registrado en libros debido a su naturaleza de corto plazo (menos de tres meses).

La calidad crediticia de las instituciones financieras en las cuales la Compañía mantiene su efectivo y equivalentes es la siguiente:

	2025	2024
Grado de Inversión AAA (*)	113	544
Grado de Inversión AAA (*)	25	9
	<u>138</u>	<u>553</u>

(*) La calidad crediticia fue determinada por las agencias de calificación independiente Standard & Poor's y Fitch Ratings.

8. Cuentas por cobrar comerciales y otras cuentas por cobrar

Las cuentas por cobrar comerciales y otras cuentas por cobrar al 31 de diciembre comprenden:

	2025	2024
Cuentas por cobrar con partes relacionadas (nota 29) (1)	1.127	711
Deudores varios (2)	72	2
Anticipos, avances y depósitos	20	23
Deterioro de deudores (3)	-	(5)
Clientes nacionales facturación	(14)	5
	<u>1.205</u>	<u>736</u>

Al 31 de diciembre de 2025 y 2024 no hay saldos de deudores pignorados o entregados en garantía.

- (1) El aumento de las cuentas por cobrar con partes relacionadas obedece a nuevos servicios.
- (2) El rubro de deudores varios corresponde a incapacidades por \$6 y recobro por remodelación de la clínica por \$66.
- (3) Los movimientos de la provisión por deterioro del valor de las cuentas a cobrar de clientes y otras cuentas a cobrar durante el año ha sido el siguiente:

	2025	2024
Saldo al inicio del año	<u>5</u>	<u>18</u>
Deterioro de las cuentas por cobrar del año	2	5
Castigo de cartera	(7)	(18)
Saldo al final del año	<u>-</u>	<u>5</u>

Estos saldos corresponden a incapacidades sobre los cuales no existe un historial reciente de morosidad.

El valor en libros de las cuentas comerciales por cobrar y otras cuentas por cobrar está denominado en las siguientes monedas:

	2025	2024
Millones de pesos colombianos	<u>1.205</u>	<u>736</u>

9. Impuestos, gravámenes y tasas

Impuesto sobre la renta reconocido en resultados

El gasto por impuesto de renta corriente y diferido por los años terminados al 31 de diciembre corresponden:

	2025	2024
Impuesto sobre la renta corriente	24	62
Impuesto años anteriores	-	(9)
Impuesto sobre la renta diferido	22	(19)
	46	34

La conciliación entre la utilidad contable antes de impuestos y la renta líquida gravable correspondiente a los años 2025 y 2024 es la siguiente:

	2025	2024
Utilidad antes de la provisión para impuesto sobre la renta y diferido	102	105
Diferencias permanentes		
Gasto impuesto GMF	20	17
Gasto procesos judiciales	-	1
Deterioro por incapacidades no cobradas	2	-
Gasto multas sanciones y litigios	1	-
Total diferencias permanentes	23	18
Diferencias temporarias		
Gasto intereses pasivo arrendamientos financieros	-	1
Gasto beneficio a empleados	4	8
Gasto por intereses implícitos	1	2
Ingreso por intereses implícitos	-	(4)
Perdida en venta y retiro de bienes	-	5
Ingreso reintegro de provisiones no gravadas	(38)	(23)
Gasto depreciación propiedad y equipo	(33)	-
Ingreso diferencia en cambio no realizada	8	65
Total diferencias temporarias	(58)	54
Renta líquida	67	177
Renta líquida gravable	67	177
Tasa impositiva	35%	35%
Descuentos tributarios		
Descuento tributario IVA activos fijos reales productivos	(14)	-
Total descuentos tributarios	(14)	-
Saldos por cobrar:		
Anticipo de impuesto de renta	436	276
Menos:		
Impuesto por pagar	10	62
Saldo a favor	426	214

Los activos por impuestos, gravámenes y tasas al 31 de diciembre comprenden:

	2025	2024
Saldo a favor en liquidación privada de renta	426	214
	426	214

Los pasivos por impuestos, gravámenes y tasas al 31 de diciembre comprenden:

	2025	2024
Retención en la fuente	63	36
Retención impuesto a las ventas retenido	3	1
Retención impuesto de industria y comercio retenido	2	1
Impuesto de industria y comercio	1	2
	69	40

Conciliación tasa efectiva

La siguiente es la conciliación de la tasa efectiva:

	2025		2024	
	IMPUESTO A TASA NOMINAL	CONCILIACIÓN DE TASA	IMPUESTO A TASA NOMINAL	CONCILIACIÓN DE TASA
Utilidad antes de la provisión para impuesto sobre la renta y diferido	102		105	
Tasa de renta nominal	35%		35%	
Impuesto de renta	36	35,00 %	37	35,00 %
Diferencias permanentes	8	7,82 %	6	6,18 %
Diferencias temporarias	2	2,37 %	(0)	(0,10)%
Total impuesto corriente y diferido conciliado	46	45,19 %	43	41,08 %
Total impuesto años anteriores	-	0,14 %	(9)	(8,88)%
Total impuesto de renta	46	45,33 %	34	32,20 %

La tasa de impuesto de renta aplicable, de acuerdo con la legislación tributaria colombiana fue del treinta y cinco por ciento (35%) para los años gravables 2025 y 2024.

Adicionalmente, con ocasión de la entrada en vigencia de la Ley 1819 de 2016, para efectos de la determinación del impuesto sobre la renta, el reconocimiento y medición de activos, pasivos, patrimonio, ingresos, costos y gastos debe realizarse conforme a los marcos técnicos normativos contables vigentes en Colombia (NCIF), en los casos en que la ley tributaria remita expresamente a ellos o cuando no exista regulación tributaria específica sobre la materia, sin perjuicio de las excepciones previstas en la norma, en concordancia con lo dispuesto en el artículo 4 de la Ley 1314 de 2009.

Los impuestos diferidos que se esperan reviertan a partir del año 2024 han sido calculados utilizando las tarifas de impuesto sobre la renta vigentes y promulgadas en la ley 2277 de 2022, considerando la normativa aplicable al momento de la estimación.

Incertidumbre frente a los tratamientos del Impuesto sobre la Renta

Las declaraciones del impuesto sobre la renta y complementarios que, a la fecha, se encuentran abiertas a revisión por parte de las Autoridades Tributarias son las siguientes:

Período	Declaración	Fecha de Presentación	Cuantía	Observaciones
2023	Renta	12/04/2024	4	Sin fiscalización por parte de la DIAN
2024	Renta	14/04/2025	48	Sin fiscalización por parte de la DIAN

Las únicas declaraciones que a la fecha se encuentra pendiente de firmeza son las correspondientes a los años gravables 2023 y 2024. No obstante, respecto de dichas vigencias, a la fecha la Autoridad Tributaria no ha iniciado procesos formales de fiscalización correspondiente a los años gravables 2023 y 2024.

Con base en el análisis efectuado por la Administración, no se espera que de una eventual revisión de las declaraciones del impuesto sobre la renta y complementarios se deriven comentarios o ajustes por parte de la Autoridad Tributaria que impliquen un mayor valor a pagar por concepto de impuesto, intereses o sanciones.

Precios de transferencia

La normativa del impuesto sobre la renta en Colombia establece el régimen aplicable en materia de precios de transferencia. De conformidad con dichas disposiciones, los contribuyentes del impuesto sobre la renta que celebren operaciones con partes vinculadas domiciliadas en el exterior deben determinar sus ingresos, costos, deducciones, activos y pasivos aplicando el principio de plena competencia y las metodologías previstas en la legislación vigente.

Durante el año gravable 2025, la Compañía no realizó operaciones con partes vinculadas del exterior que estuvieran sujetas al régimen de precios de transferencia, razón por la cual no se generaron obligaciones formales ni sustanciales en esta materia para dicho período.

Pérdidas Fiscales. Para el año gravable 2025, la Compañía no generó pérdida fiscal.

10. Propiedades y equipo

La propiedad y equipo al 31 de diciembre presenta el siguiente movimiento:

	Maquinaria y equipo	Equipo de oficina	Equipo de computo y comunicación	Equipo médico científico	Equipo hotelería y restaurante	Total
2024						
Saldo al inicio del año	-	29	-	55	1	85
Adquisición de activos	-	3	6	1	17	27
Cargos por depreciación	-	(6)	(6)	(7)	(2)	(21)
Saldo al final del año	-	26	-	49	16	91
2024						
Costo	1	72	7	69	29	178
Depreciación acumulada	(1)	(46)	(7)	(20)	(13)	(87)
Saldo en libros	-	26	-	49	16	91
2025						
Saldo al inicio del año	-	26	-	49	16	91
Adquisición de activos	-	67	-	45	5	117
Cargos por depreciación	-	(9)	-	(8)	(2)	(19)
Saldo al final del año	-	84	-	86	19	189
2025						
Costo	1	139	7	115	34	296
Depreciación acumulada	(1)	(55)	(7)	(29)	(15)	(107)
Saldo en libros	-	84	-	86	19	189

El gasto de depreciación de lo corrido del año 2025 por un valor de \$19, fueron reconocidos en gastos de administración \$7 (2024 \$8) y el costo fue de \$12 (2024 \$13), para un total de \$21 en el año 2024.

Ningún activo de la Compañía ha sido otorgado como garantía de pasivos.

No existen restricciones de uso sobre las propiedades y equipo.

11. Activos por derechos de uso

Los activos por derechos de uso al 31 de diciembre presentan el siguiente movimiento:

	Equipo de computo y comunicación
2024	
Saldo al inicio del año	9
Depreciación	(3)
Saldo al final del año	6
2024	
Costo	15
Depreciación acumulada	(9)
Saldo en libros	6

	Equipo de computo y comunicación
2025	
Saldo al inicio del año	<u>6</u>
Depreciación	(3)
Saldo al final del año	<u>3</u>
2025	
Costo	6
Depreciación acumulada	(3)
Saldo en libros	<u>3</u>

A continuación, se detallan los movimientos en el estado de resultados de los arrendamientos financieros:

	2025	2024
Gastos relacionados con arrendamientos de corto plazo	65	69
Gasto por depreciación sobre los activos disponibles para uso	3	3
Gastos por intereses en arrendamientos pasivos	-	1
Saldos reconocidos en utilidades y pérdidas	<u>68</u>	<u>73</u>

12. Activos intangibles

Los activos intangibles al 31 de diciembre presentan el siguiente movimiento:

	Licencias
2024	
Saldo al inicio del año	<u>51</u>
Adquisición de activos	71
Retiro costo	(27)
Retiro amortización	27
Amortización	(51)
Saldo al final del año	<u>71</u>
2024	
Costo	141
Amortización acumulada	(70)
Saldo en libros	<u>71</u>

2025	
Saldo al inicio del año	<u>71</u>
Adquisición de activos	92
Retiro costo	(75)
Retiro amortización	75
Amortización	(68)
Saldo al final del año	<u><u>95</u></u>
2025	
Costo	157
Amortización acumulada	(62)
Saldo en libros	<u><u>95</u></u>

Los gastos de amortización del año 2025 por valor de \$68 (2024 \$51), fueron reconocidos en los gastos de administración.

13. Impuesto de renta diferido, neto

El saldo del impuesto de renta diferido activo y pasivo al 31 de diciembre comprende:

	2025	2024
Impuesto de renta diferido	18	41

Determinación del impuesto diferido

Los principales movimientos del impuesto de renta diferido son los siguientes:

Concepto	2025	Cargos a resultado	2024
Activo beneficio empleados	27	(10)	37
Activo contingencias	3	1	2
Activo depreciación activos	(12)	(12)	-
Activo deterioro de cartera	-	(2)	2
Impuesto de renta diferido, neto	<u>18</u>	<u>(23)</u>	<u>41</u>

14. Obligaciones financieras

El detalle de las obligaciones financieras de la Compañía es el siguiente:

Tipo de credito	Interés % E.A.	31 de diciembre	
		2025	2024
Préstamo bancario	14.52%	83	-
Total Préstamos por pagar		<u>83</u>	<u>0</u>

Los intereses financieros futuros de los bancos a 31 de diciembre son:

Año	2025	2024
2026	1	-

El movimiento de las obligaciones financieras durante el año ha sido el siguiente:

	2025	2024
Saldo al inicio del año	<u>-</u>	<u>178</u>
Adquisición de obligaciones financieras	500	-
Pago de obligaciones financieras	(417)	(178)
Saldo al final del año	<u>83</u>	<u>-</u>

Los intereses causados en el año 2025 fueron de \$36.

15. Pasivos por arrendamientos

Los pasivos por arrendamientos al 31 de diciembre comprenden:

	2025	2024
Pasivo por arrendamiento	<u>3</u>	<u>7</u>
Menos parte no corriente pasivo por arrendamiento	-	(5)
Total corriente	<u>3</u>	<u>2</u>

Los pasivos por arrendamientos se encuentran garantizados con contratos firmados por el representante legal de la compañía.

El movimiento de los pasivos por arrendamiento durante el año ha sido el siguiente:

	2025	2024
Saldo al inicio del año	<u>7</u>	<u>10</u>
Pago de pasivo por arrendamiento	(4)	(3)
Saldo al final del año	<u>3</u>	<u>7</u>

Los valores de las obligaciones financieras corrientes y no corrientes se encuentran a valores de mercado, en virtud que se adquirieron con entidades financieras y las tasas se encuentran sobre el promedio del mercado.

Las obligaciones por arrendamiento financiero están efectivamente aseguradas dado que los derechos sobre el activo arrendado revierten al arrendador en caso de incumplimiento.

La carga financiera futura al 31 de diciembre es:

Año	2025	2024
2025	-	3
2026	3	4
Valor actual de los contratos de pasivos por arrendamiento	3	7

16. Cuentas por pagar comerciales y otras cuentas por pagar

Las cuentas por pagar comerciales y otras cuentas por pagar al 31 de diciembre comprenden:

	2025	2024
Cuentas por pagar con partes relacionadas (nota 29)	451	513
Proveedores	207	134
Retenciones y aportes de nómina	173	142
Costos y gastos por pagar	164	125
	995	914

La Gerencia considera que el valor en libros de las cuentas por pagar comerciales se aproxima a su valor razonable.

17. Pasivos por beneficios a empleados

Los pasivos por beneficios a empleados al 31 de diciembre comprenden:

	2025	2024
Cesantías consolidadas	245	190
Vacaciones consolidadas	216	159
Prestaciones extralegales	65	83
Intereses sobre cesantías	27	22
Beneficios a empleados (1)	13	22
Salarios por pagar	-	2
	566	478
Menos parte no corriente	(13)	(20)
Total corriente	553	458

(1) Corresponde a pasivos por el plan huérfanos.

El siguiente es el movimiento de los beneficios a empleados no corrientes:

	2025	2024
Saldo al inicio del año	22	15
Gasto por plan huérfanos	4	8
Ajuste provisión con efecto a otro resultado integral	(13)	(1)
Saldo al final del año	13	22

	2025	2024
Asunciones		
Tasa de descuento	5,91%	11,70%
IPC Educación	6,95%	10,62%

18. Provisiones

Las provisiones al 31 de diciembre comprenden:

	2025	2024
Contingencias laborales (1)	7	7
Contingencias civiles (2)	-	12

(1) Corresponde a un proceso laboral, que se encuentra en curso, de acuerdo con los asesores externos se clasifica como probable. Proceso desde el 31 de diciembre de 2022, la pretensión es por \$7.

(2) Corresponde a un proceso por tipología deficiencia en gestión residuos hospitalarios, de acuerdo con los asesores externos se dio por terminado en 2025, por valor de \$12.

El movimiento de las provisiones durante el año ha sido el siguiente:

	2025	2024
Saldo al inicio del año	19	19
Provisión pasivos contingentes, neto recuperación	(13)	1
Ajuste valor presente neto (VPN)	1	(1)
Saldo al final del año	7	19

19. Otros pasivos

Los otros pasivos al 31 de diciembre comprenden:

	2025	2024
Anticipos y avances recibidos	34	7

20. Capital suscrito y pagado

El capital autorizado, suscrito y pagado al 31 de diciembre de 2025 y 2024 de la Compañía está compuesto por 80,000 acciones con un valor nominal de \$1,000 pesos colombianos. El capital autorizado, suscrito y pagado de la Compañía es de \$80.

	2025	2024
Capital suscrito y pagado	80	80
Numero de acciones en circulación	80.000	80.000
Valor nominal por acción (expresado en pesos colombianos)	1.000	1.000

Reserva legal

Según las disposiciones legales vigentes en Colombia, la Compañía debe constituir una reserva legal apropiando un mínimo del 10% de la utilidad neta de cada ejercicio, hasta llegar al 50% del capital social. Cuando esta reserva alcance el 50%, la Compañía no tiene obligación de continuar apropiando el 10% de las utilidades netas.

Reservas ocasionales

Las reservas ocasionales para capital de trabajo, apropiadas directamente de las ganancias acumuladas, pueden considerarse como reservas a libre disponibilidad por parte de la Asamblea de Accionistas.

21. Ingreso de actividades ordinarias

Los ingresos de actividades ordinarias por los años terminados al 31 de diciembre comprenden:

	Suministro de servicios	
	2025	2024
Region geográfica		
Colombia	9.410	8.308

Tipo de cliente		
Vinculadas	9.395	8.292
Particulares	15	16
Total	9.410	8.308
Tipo de contrato		
Precio fijo	9.410	8.308
Duracion de contato		
Corto Plazo	9.410	8.308
Canales de ventas		
Directamente a clientes	9.410	8.308

Como se indica en la nota 29 los ingresos operacionales de la Compañía incluyen en el año 2025 \$9.395 originados en transacciones con partes relacionadas (2024 \$8.292), estos corresponden al 99,84% del ingreso de la Compañía para el año 2025 (2024 99,80%).

22. Costo de prestación de servicios

Los costos de prestación de servicios por los años terminados al 31 de diciembre comprenden:

	2025	2024
Servicios Clínicos (1)	7.716	6.807

(1) El detalle de costos de servicios por naturaleza:

	2025	2024
Depreciaciones	13	13
Diversos	509	481
Gastos de personal	6.398	5.360
Honorarios	17	43
Materiales y suministros a pacientes	200	177
Servicios	579	733
	7.716	6.807

23. Gastos de administración

Los gastos de administración por los años terminados al 31 de diciembre comprenden:

	2025	2024
Gastos de personal	563	518
Servicios (1)	281	164
Honorarios (2)	186	168
Diversos (3)	151	103
Adecuación e instalación	130	230
Amortización de activos intangibles	68	51
Arrendamientos	65	69
Seguros	24	22
Impuestos	23	2
Mantenimiento y reparaciones (4)	16	10
Contribuciones y afiliaciones	12	10
Depreciación de propiedades y equipo	7	8
Gastos legales	3	5
Depreciación de activos por derecho de uso	3	3
	1.532	1.363

(1) El siguiente es el detalle de servicios:

	2025	2024
Aseo y vigilancia	79	58
Asistencia técnica	51	19
Teléfono	43	15
Procesamiento electrónico de datos	36	30
Energía eléctrica	34	30
Otros servicios	24	-
Transporte, fletes y acarreos	6	5
Gas natural	3	2
Acueducto y alcantarillado	3	3
Propaganda y publicidad	2	2
	281	164

(2) El siguiente es el detalle de honorarios:

	2025	2024
Asesoría técnica	148	143
TI_asesoría técnica	21	-
Revisoría fiscal	17	16
Asesoría jurídica	-	2
Asesoría medica	-	6
	186	168

(3) El siguiente es el detalle de los diversos:

	2025	2024
Útiles, papelería y fotocopias	62	39
Materiales, repuestos y accesorios	49	24
Elementos de aseo y cafetería	21	24
Casino y restaurante	15	13
Atención a empleados	2	2
Taxis y buses	2	1
	<u>151</u>	<u>103</u>

(4) El rubro corresponde a mantenimiento de aplicaciones.

24. Otros ingresos

Los otros ingresos por los años terminados al 31 de diciembre comprenden:

	2025	2024
Reintegro de otros costos (1)	45	55
Diversos	2	1
	<u>47</u>	<u>56</u>

(1) El rubro de \$45 para el año 2025, corresponde a recuperación de provisiones por \$45 (2024 \$55).

25. Otros gastos

Los otros gastos por los años terminados al 31 de diciembre comprenden:

	2025	2024
Impuestos asumidos	40	34
Pérdida venta y retiro de bienes	4	5
Gastos bancarios	4	2
Comisiones	1	1
Otros costos y gastos	1	-
Multas y sanciones	1	-
Contingencias	-	1
	<u>51</u>	<u>43</u>

26. Ingresos financieros

Los ingresos financieros por los años terminados al 31 de diciembre comprenden:

	2025	2024
Intereses	33	13
Ajuste valor presente neto (VPN)	-	3
	<u>33</u>	<u>16</u>

27. Gastos financieros

Los gastos financieros por los años terminados al 31 de diciembre comprenden:

	2025	2024
Intereses	86	55
Deterioro de cuentas por cobrar comerciales	2	5
Ajuste valor presente neto (VPN)	1	2
	<u>89</u>	<u>62</u>

28. Arrendamientos operativos

i. La Compañía como arrendatario

La Compañía toma en arriendo bienes inmuebles bajo contratos no cancelables de arrendamiento operativo. Los arriendos de bienes inmuebles tienen una duración de entre 1 y 20 años y los arriendos de equipo de cómputo tienen una duración entre 1 y 5 años.

La Compañía tiene la obligación de notificar la no renovación de los contratos operativos de acuerdo con las cláusulas establecidas en los contratos.

Los pagos mínimos totales futuros por los arrendamientos operativos no cancelables son los siguientes:

	2025	2024
Menos de un año	69	72
Entre 1 y 5 años	312	329
Total de pagos mínimos brutos	<u>381</u>	<u>401</u>

29. Partes relacionadas

La Compañía es miembro de un grupo de empresas relacionadas y mantiene saldos y transacciones significativas con otras compañías del grupo.

El detalle de los saldos con partes relacionadas comprende:

1. Compensación del personal clave de la gerencia

Durante los años terminados al 31 de diciembre de 2025, no se efectuaron compensación de los directivos y otros miembros clave de la gerencia.

2. Partes relacionadas

El saldo de los activos con partes relacionadas al 31 de diciembre, comprenden

	2025	2024
ACTIVOS		
Cuentas por cobrar comerciales		
Entidad Promotora de Salud Sanitas S.A.S.	1.111	656
Fundación Universitaria Sanitas	11	14
Medisanitas S.A.S Compañía de Medicina Prepagada	3	26
Compañía de Seguros Colsanitas SA	2	-
Compañía de Medicina Prepagada Colsanitas S.A.	-	15
Total cuentas por cobrar comerciales	1.127	711
Total activos (nota 8)	1.127	711

El saldo de los pasivos con partes relacionadas al 31 de diciembre, comprenden:

	2025	2024
PASIVOS		
Cuentas por pagar comerciales		
Clínica Colsanitas S.A.	40	44
Keralty S.A.S.	8	20
Centros Médicos Colsanitas S.A.S.	2	-
Salud Ocupacional Sanitas S.A.S.	1	-
Entidad Promotora de Salud Sanitas S.A.S.	-	1
Total cuentas por pagar comerciales	51	65
Otras cuentas por pagar		
Clínica Colsanitas S.A.	400	448
Total otras cuentas por pagar	400	448
Total pasivos (nota 16)	451	513

El saldo de los ingresos con partes relacionadas, comprenden:

	2025	2024
INGRESOS		
Ingreso de actividades ordinarias de contratos con clientes		
Entidad Promotora de Salud Sanitas S.A.S.	9.312	8.158
Medisanitas S.A.S Compañía de Medicina Prepagada	34	43
Compañía de Medicina Prepagada Colsanitas S.A.	24	62
Fundación Universitaria Sanitas	23	29
Compañía de Seguros Colsanitas S.A.	2	-
Total ingreso de actividades ordinarias de contratos con clientes (nota 21)	9.395	8.292
Total ingresos	9.395	8.292

Los ingresos de actividades ordinarias y descuentos otorgados con partes relacionadas se generan por la prestación de servicios de salud.

El saldo de los egresos con partes, comprenden:

	2025	2024
EGRESOS		
Compras		
Compania de Seguros Colsanitas S.A.	4	3
Editorial Bienestar S.A.S.	-	1
Total compras	4	4
Honorarios de asesoría técnica y arrendamientos		
Clínica Colsanitas S.A.	140	455
Keralty S.A.S.	138	121
Fundación Universitaria Sanitas	8	-
Salud Ocupacional Sanitas S.A.S.	7	3
Total honorarios de asesoría técnica y arrendamientos	293	579
Gasto interés		
Clínica Colsanitas S.A.	49	48
Total intereses	49	48
Total egresos	346	631

30. Conciliación de las cifras presentadas en el formato FT001

De acuerdo con la normativa vigente, la Compañía elabora sus estados financieros bajo las Normas de Contabilidad y de Información Financiera aceptadas en Colombia (NCIF). Sin embargo, para efectos regulatorios, se requiere que la administración agrupe y presente información financiera a la Superintendencia Nacional de Salud (SNS) conforme al Catálogo de Cuentas y los lineamientos definidos por la Circular Externa 016 de 2016.

A continuación, se presenta la conciliación de las cuentas 31 de diciembre de

2025

Conciliación de Activos, Pasivos y Patrimonio	Cifras bajo (NCIF)	Cifras según FT001	Diferencia
Activo			
Efectivo y equivalentes de efectivo	141	141	-
Cuentas por cobrar comerciales y otras cuentas por cobrar	1.205	1.205	-
Activos por impuestos corrientes	426	426	-
Propiedades y equipo	189	189	-
Activos por derechos de uso	3	3	-
Activos intangibles	95	95	-
Impuesto de renta diferido activo	18	18	-
Total activo	2.077	2.077	

Pasivo			
Obligaciones financieras	83	83	-
Pasivos por arrendamiento	3	3	-
Cuentas por pagar comerciales y otras cuentas por pagar	995	995	-
Pasivos por beneficios a empleados	566	566	-
Pasivos por impuestos corrientes	69	69	-
Provisiones	7	7	-
Otros pasivos	34	34	-
Total pasivo	1.757	1.757	
Patrimonio de los accionistas			
Capital suscrito y pagado	80	80	-
Reservas legales	47	47	-
Reservas ocasionales	127	127	-
Resultados de años anteriores	(1)	(1)	-
Utilidad neta del año	56	56	-
Actualización actuarial de beneficios a empleados	11	11	-
Total patrimonio de los accionistas	320	320	
Total pasivo y patrimonio de los accionistas	2.077	2.077	

2024

Conciliación de Activos, Pasivos y Patrimonio	Cifras bajo (NCIF)	Cifras según FT001	Diferencia
Activo			
Efectivo y equivalentes de efectivo	557	557	-
Cuentas por cobrar comerciales y otras cuentas por cobrar	736	736	-
Activos por impuestos corrientes	214	214	-
Propiedades y equipo	91	91	-
Activos por derechos de uso	6	6	-
Activos intangibles	71	71	-
Impuesto de renta diferido activo	41	41	-
Total activo	1.716	1.716	
Pasivo			
Pasivos por arrendamiento	7	7	-
Cuentas por pagar comerciales y otras cuentas por pagar	914	914	-
Pasivos por beneficios a empleados	478	478	-
Pasivos por impuestos corrientes	40	40	-
Provisiones	19	19	-
Otros pasivos	7	7	-
Total pasivo	1.465	1.465	
Patrimonio de los accionistas			
Capital suscrito y pagado	80	80	-
Reservas legales	47	47	-
Reservas ocasionales	56	56	-
Resultados de años anteriores	(1)	(1)	-
Utilidad (pérdida) neta del año	71	71	-
Actualización actuarial de beneficios a empleados	(2)	(2)	-
Total patrimonio de los accionistas	251	251	
Total pasivo y patrimonio de los accionistas	1.716	1.716	

2025

Conciliación de Resultados del Período	Cifras bajo (NCIF)	Cifras según FT001	Diferencia
Ingreso de actividades ordinarias de contratos con clientes	9.410	9.410	-
Costos de prestación de servicios	(7.716)	(7.716)	-
Utilidad bruta	1.694	1.694	
Gastos de administración (1)	(1.532)	(1.575)	43
Otros ingresos (2)	47	80	(33)
Otros gastos (3)	(51)	(4)	(47)
Utilidad operacional	158	195	
Ingresos financieros (4)	33	-	33
Gastos financieros (5)	(89)	(93)	4
Utilidad antes de la provisión para impuesto sobre la renta y diferido	102	102	-
Provisión para impuesto sobre la renta y diferido	(46)	(46)	-
Utilidad neta del año	56	56	

(1) El exceso reportado en gastos de administración obedece a las diferencias de otros gastos y gastos financieros.

(2) Corresponde a los ingresos financieros.

(3) La disminución se presenta por que se reporta gastos financieros y gastos de administración.

(4) Se reporta en otros ingresos.

(5) La disminución se presenta por que se reporta otros gastos.

2024

Conciliación de Resultados del Período	Cifras bajo (NCIF)	Cifras según FT001	Diferencia
Ingreso de actividades ordinarias de contratos con clientes	8.308	8.308	-
Costos de prestación de servicios	(6.807)	(6.807)	-
Utilidad bruta	1.501	1.501	
Gastos de administración (1)	(1.363)	(1.404)	41
Otros ingresos (2)	56	72	(16)
Otros gastos (3)	(43)	(5)	(38)
Utilidad operacional	151	165	
Ingresos financieros (4)	16	-	16
Gastos financieros (5)	(62)	(60)	(2)
Utilidad antes de la provisión para impuesto sobre la renta y diferido	105	105	-
Provisión para impuesto sobre la renta y diferido	(34)	(34)	-
Utilidad neta del año	71	71	

- (1) El exceso reportado en gastos de administración obedece a las diferencias de otros gastos y gastos financieros.
- (2) Corresponde a los ingresos financieros.
- (3) La disminución se presenta por que se reporta gastos financieros y gastos de administración.
- (4) Se reporta en otros ingresos.
- (5) La disminución se presenta por que se reporta otros gastos.

31. Hechos posteriores a la fecha de los estados financieros

31.1. Situación legislativa del Proyecto de reforma en Salud.

Con posterioridad al cierre del ejercicio y a la fecha de emisión del presente informe, se han presentado los siguientes eventos relevantes respecto al trámite legislativo de la reforma a la salud:

- Ante la decisión de archivo en la comisión séptima del senado, al 18 de febrero de 2026 se encuentra en proceso de apelación quedando su futuro sujeto a la decisión que adopte la plenaria del Senado de la República.
- Se prevé que la discusión y votación de dicha apelación se retome a partir de marzo de 2026, una vez finalizado el receso legislativo y reiniciadas las sesiones ordinarias del Congreso.

La administración continuará monitoreando el desarrollo de este proceso legislativo, dada su potencial incidencia en el marco regulatorio y operativo del sector salud en el país.

Certificación del representante legal y contador de
CLÍNICA CAMPO ABIERTO ORGANIZACIÓN SANITAS INTERNACIONAL S.A.S.

A los señores miembros de la Asamblea de Accionistas de
CLÍNICA CAMPO ABIERTO ORGANIZACIÓN SANITAS INTERNACIONAL S.A.S.


10 de marzo de 2026

Los suscritos representante legal y contador de CLÍNICA CAMPO ABIERTO ORGANIZACIÓN SANITAS INTERNACIONAL S.A.S., certificamos que los estados financieros de la Compañía al 31 de diciembre de 2025 y 2024, han sido fielmente tomados de los libros y que antes de ser puestos a su disposición y de terceros, hemos verificado las siguientes afirmaciones contenidas en ellos:

1. Todos los activos y pasivos incluidos en los estados financieros de la Compañía al 31 de diciembre de 2025 y 2024, existen y todas las transacciones incluidas en dichos estados se han realizado durante los años terminados en esas fechas.
2. Todos los hechos económicos realizados por la Compañía, durante los años terminados al 31 de diciembre de 2025 y 2024 han sido reconocidos en los estados financieros.
3. Los activos representan probables beneficios económicos futuros (derechos) y los pasivos representan probables sacrificios económicos futuros (obligaciones), obtenidos a cargo de la Compañía al 31 de diciembre de 2025 y 2024.
4. Todos los elementos han sido reconocidos por sus valores apropiados de acuerdo a las normas de contabilidad y de información financiera aceptadas en Colombia.
5. Todos los hechos económicos que afectan la Compañía han sido correctamente clasificados, descritos y revelados en los estados financieros a 31 de diciembre de 2025 y 2024.
6. No tenemos conocimiento que haya existido comunicaciones provenientes de autoridades o instituciones reguladoras con respecto al incumplimiento o deficiencias en la presentación de informes financieros y tributarios o de violaciones de leyes o reglamentarias cuyo efecto debería considerarse en los estados financieros o como base para registrar pérdidas contingentes.



LYDA ISABEL BOSA ABRIL
Representante Legal



ANA ROSAURA BORDA MARENTES
Contador Público
Tarjeta Profesional 54441-T