

# MEDICINA NUCLEAR PALERMO

## ORGANIZACIÓN SANITAS INTERNACIONAL S.A.S.

830.135.697-4 • Bogotá D.C. • Código Entidad: 110011554701 • Comparativos al 31 de diciembre de 2025 y 2024 • (Cifras expresadas en millones de pesos colombianos)

### ESTADOS DE SITUACIÓN FINANCIERA

	Notas	2025	2024
<b>Activo corriente</b>			
Efectivo y equivalentes de efectivo	7	308	430
1101 Efectivo		8	15
1103 Equivalentes al efectivo		300	415
Cuentas por cobrar comerciales y otras cuentas por cobrar	8	3.505	3.088
1302 Deudores del sistema a costo amortizado		3.474	3.064
1313 Activos no financieros - anticipos		30	24
1317 Cuentas por cobrar a trabajadores al costo amortizado		1	-
Inventarios	9	18	12
1401 Inventarios para ser consumidos en la prestación de servicios		18	12
Activos por impuestos, gravámenes y tasas	10	29	3
1314 Anticipo de impuestos y contribuciones o saldos a favor		29	3
<b>Total activo corriente</b>		<b>3.860</b>	<b>3.533</b>
<b>Activo no corriente</b>			
Propiedades y equipo	11	370	448
1501 Propiedades y equipo al modelo del costo		1.453	1.418
1503 Depreciación acumulada propiedades y equipo modelo del costo (CR)		(1.083)	(970)
Activos por derechos de uso	12	190	307
1901 Propiedades por derechos de uso al costo		961	892
1907 Depreciación acumulada propiedades por derechos de uso al costo (CR)		(771)	(585)
Activos intangibles	13	28	39
1701 Activos intangibles al costo		54	54
1703 Amortización acumulada de activos intangibles al costo (CR)		(26)	(15)
Impuesto de renta diferido, neto	14	33	30
1812 Activo por impuesto diferido		33	30
<b>Total activo no corriente</b>		<b>621</b>	<b>824</b>
<b>Total activo</b>		<b>4.481</b>	<b>4.357</b>
<b>Pasivo y patrimonio de los accionistas</b>			
<b>Pasivo corriente</b>			
Pasivos por arrendamiento	15	144	158
2103 Contratos de arrendamiento financiero partes corto plazo		144	158
Cuentas por pagar comerciales y otras cuentas por pagar	16	1.127	833
2106 Cuentas por pagar - al costo amortizado		355	202
2121 Costos y gastos por pagar al costo amortizado		734	601
2301 Retenciones y aportes de nómina		26	23
2509 Otros descuentos de nómina		12	7
Pasivos por beneficios a empleados	17	99	85
2301 Beneficios a los empleados a corto plazo		99	85
Pasivos por impuestos, gravámenes y tasas	10	53	330
2201 Retención en la fuente		48	47
2202 Renta y complementarios		-	277
2204 De industria y comercio		5	6
Provisiones	18	1	1
2401 Litigios y demandas		1	1
Otros pasivos	19	29	29
2501 Anticipos y avances recibidos		29	29
<b>Total pasivo corriente</b>		<b>1.453</b>	<b>1.436</b>
<b>Pasivo no corriente</b>			
Pasivos por arrendamiento	15	108	231
2103 Arrendamiento financiero partes largo plazo		108	231
Pasivos por beneficios a empleados	17	3	3
2305 Otros beneficios posempleo		3	3
Provisiones	18	304	275
2401 Litigios y demandas		304	275
<b>Total pasivo no corriente</b>		<b>415</b>	<b>509</b>
<b>Total pasivo</b>		<b>1.868</b>	<b>1.945</b>
<b>Patrimonio de los accionistas</b>			
3101 Capital suscrito y pagado	20	266	266
Ganancias retenidas apropiadas			
3301 Reserva legal		134	134
3303 Reservas ocasionales		613	2
Ganancias retenidas no apropiadas			
3501 Utilidad neta del año		1.600	2.011
3504 Pérdidas actuariales		-	(1)
<b>Total patrimonio de los accionistas</b>		<b>2.613</b>	<b>2.412</b>
<b>Total pasivo y patrimonio de los accionistas</b>		<b>4.481</b>	<b>4.357</b>

Las notas adjuntas son parte integral de los estados financieros.

(Original firmado)

**LYDA ISABEL BOSA ABRIL**  
Representante Legal  
(Ver certificación adjunta)

(Original firmado)

**ANA ROSAURA BORDA MARANTES**  
Contador Público  
Tarjeta Profesional No. 54441 - T  
(Ver certificación adjunta)

(Original firmado)

**NATHALY TATIANA URIBE CASTILLO**  
Revisor Fiscal  
Tarjeta Profesional No. 262650 - T  
Designada por Audit Business Enterprise S.A.S.  
(Ver opinión adjunta)

### ESTADOS DE RESULTADOS

	Notas	2025	2024
4101 Ingresos de actividades ordinarias de contratos con clientes	21	8.487	8.792
6101 Costos de prestación de servicios	22	(5.417)	(5.282)
<b>Utilidad bruta</b>		<b>3.070</b>	<b>3.510</b>
Gastos de administración	23	(512)	(404)
5101 Sueldos y salarios		(77)	(57)
5103 Contribuciones efectivas		(13)	(9)
5105 Prestaciones sociales		(15)	(12)
5106 Gastos de personal diversos		-	(3)
5107 Gastos por honorarios		(183)	(171)
5108 Gastos por impuestos distintos de gastos por impuestos a las ganancias		(41)	(33)
5111 Contribuciones y afiliaciones		(7)	(8)
5112 Seguros		(24)	(22)
5113 Servicios		(63)	(22)
5114 Gastos legales		(6)	(7)
5115 Gastos de reparación y mantenimiento		(21)	(13)
5118 Depreciación de propiedades y equipo		(22)	(18)
5130 Amortización activos intangibles al costo		(39)	(25)
5136 Otros gastos		(1)	(4)
Otros ingresos	24	3	12
4211 Recuperaciones		3	12
Otros gastos	25	(45)	(43)
5108 Gastos por impuestos distintos de gastos por impuestos a las ganancias		(31)	(32)
5136 Otros gastos no operacionales		(12)	(7)
5301 Gastos financieros		(2)	(4)
<b>Utilidad operacional</b>		<b>2.516</b>	<b>3.075</b>
Ingresos financieros	26	25	77
4201 Intereses		25	77
Gastos financieros	27	(63)	(83)
5301 Intereses		(33)	(43)
5302 Ajuste a valor presente (VPN)		(30)	(40)
<b>Utilidad antes de la provisión para impuesto sobre la renta y diferido</b>		<b>2.478</b>	<b>3.069</b>
Provisión para impuesto sobre la renta y diferido	10	(878)	(1.058)
5501 Impuesto a las ganancias corriente		(881)	(1.096)
5502 Impuesto a las ganancias diferido		3	38
5601 <b>Utilidad neta del año</b>		<b>1.600</b>	<b>2.011</b>
<b>Otros resultados integrales</b>			
<b>Partidas que posteriormente no se reclasificarán a resultados</b>			
3504 Ajuste a modelos actuariales plan huérfanos	17	1	-
<b>Total partidas que posteriormente no se reclasificarán a resultados</b>		<b>1</b>	<b>-</b>
<b>Total otros resultados integrales del año</b>		<b>1</b>	<b>-</b>
<b>Total resultados integrales del año</b>		<b>1.601</b>	<b>2.011</b>

Las notas adjuntas son parte integral de los estados financieros.

**Medicina Nuclear Palermo  
Organización Sanitas Internacional  
S.A.S.**

***Estados financieros por los años terminados  
el 31 de diciembre de 2025 y 2024 e informe  
del Revisor Fiscal***

## INFORME DEL REVISOR FISCAL

A la Asamblea General de Accionistas de  
MEDICINA NUCLEAR PALERMO ORGANIZACIÓN SANITAS INTERNACIONAL S.A.S.

### INFORME SOBRE LA AUDITORÍA DE LOS ESTADOS FINANCIEROS

#### Opinión

He auditado los estados financieros individuales adjuntos de MEDICINA NUCLEAR PALERMO ORGANIZACIÓN SANITAS INTERNACIONAL S.A.S., (en adelante “la Compañía”), los cuales comprenden el estados de situación financiera al 31 de diciembre de 2025, los estados de resultados y otros resultados integrales, de cambios en el patrimonio de los accionistas y de flujos de efectivo por el año terminado en esa fecha, y las notas a los estados financieros, incluyendo un resumen de las políticas contables significativas.

En mi opinión, los estados financieros individuales adjuntos, tomados de los libros de contabilidad, presentan razonablemente en todos los aspectos significativos, la situación financiera de la Compañía al 31 de diciembre de 2025, el resultado de sus operaciones y sus flujos de efectivo por el año terminado en esa fecha, de conformidad con las Normas de Contabilidad y de Información Financiera aceptadas en Colombia.

#### Fundamento de la Opinión

He llevado a cabo mi auditoría de conformidad con las Normas Internacionales de Auditoría aceptadas en Colombia. Mis responsabilidades de acuerdo con dichas normas se describen más adelante en la sección Responsabilidades del auditor. Soy independiente de la Compañía de acuerdo con los requerimientos éticos que son relevantes para mi auditoría de los estados financieros en Colombia y he cumplido las demás responsabilidades de ética de conformidad con esos requerimientos. Considero que la evidencia de auditoría obtenida es suficiente y apropiada para proporcionar una base razonable para expresar mi opinión.

#### Responsabilidad de la Administración y de los responsables del gobierno de la Compañía en relación con los estados financieros

La Administración es responsable por la preparación y correcta presentación razonable de los estados financieros individuales adjuntos de conformidad con las Normas de Contabilidad y de Información Financiera aceptadas en Colombia, y por el control interno que la Administración considere necesario para permitir la preparación de estados financieros individuales libres de errores materiales, debido a fraude o error y de seleccionar y aplicar las políticas contables apropiadas y así como establecer los estimados contables razonables en las circunstancias.

En la preparación de los estados financieros individuales, la Administración es responsable de evaluar la capacidad de la Compañía para continuar como empresa en funcionamiento, revelando, según corresponda, los asuntos relacionados con la empresa en funcionamiento y utilizando el principio contable de negocio en marcha, excepto si la Administración tiene la intención de liquidar la Compañía o de cesar sus operaciones, o bien no exista otra alternativa realista.

Los encargados del gobierno de la Compañía son responsables de la supervisión del proceso de información financiera de ésta.

#### Responsabilidades del auditor en relación con la auditoría de los estados financieros individuales

Mi objetivo es obtener una seguridad razonable de que los estados financieros individuales en su conjunto están libres de error material, debido a fraude o error, y emitir un informe de auditoría que contiene mi opinión. Seguridad razonable es un alto grado de seguridad, pero no garantiza que una auditoría realizada de conformidad con las Normas Internacionales de Auditoría aceptadas en Colombia siempre detecte un error material cuando exista. Los errores pueden deberse a fraude

o error y se consideran materiales si, individualmente o de forma agregada, puede preverse razonablemente que influyan en las decisiones económicas que los usuarios toman basándose en los estados financieros individuales.

Como parte de una auditoría de conformidad con las Normas Internacionales de Auditoría aceptadas en Colombia, aplico mi juicio profesional y mantengo una actitud de escepticismo profesional durante toda la auditoría. Asimismo:

- Identifico y evalúo los riesgos de error material en los estados financieros, debido a fraude o error, diseño y aplico procedimientos de auditoría para responder a dichos riesgos y obtengo evidencia de auditoría suficiente y adecuada para proporcionar una base para mi opinión. El riesgo de no detectar un error material debido a fraude es más elevado que en el caso de un error material debido a error, ya que el fraude puede implicar colusión, falsificación, omisiones deliberadas, manifestaciones intencionadamente erróneas o la elusión del control interno.
- Obtengo conocimiento del control interno relevante para la auditoría con el fin de diseñar procedimientos de auditoría que sean adecuados en función de las circunstancias y no con la finalidad de expresar una opinión sobre la eficacia del control interno de la Compañía.
- Evalúo lo apropiado de las políticas contables aplicadas, la razonabilidad de las estimaciones contables y la correspondiente información revelada por la Administración.
- Concluyo sobre lo adecuado de la utilización, por la Administración, del principio contable de negocio en marcha y, basado en la evidencia de auditoría obtenida, concluyo sobre si existe o no una incertidumbre material relacionada con hechos o condiciones que pueden generar dudas significativas sobre la capacidad de la Compañía para continuar como negocio en marcha. Si concluyo que existe una incertidumbre material, se requiere que llame la atención en mi informe de auditoría sobre la correspondiente información revelada en los estados financieros o, si dichas revelaciones no son adecuadas, que exprese una opinión modificada. Mis conclusiones se basan en la evidencia de auditoría obtenida hasta la fecha de mi informe de auditoría. Sin embargo, hechos o condiciones futuras pueden causar que la Compañía deje de ser una empresa en funcionamiento.
- Evalúo la presentación general, la estructura y el contenido de los estados financieros individuales, incluyendo la información revelada, y si los estados financieros individuales representan las transacciones y eventos relevantes de un modo que logran la presentación razonable.
- Comunico a los responsables del gobierno de la Compañía en relación con, entre otros asuntos, el alcance y el momento de realización de la auditoría planeados y los resultados significativos, así como cualquier deficiencia significativa en el control interno, si la hubiere, identificada durante la auditoría.

#### **Otros asuntos**

Los estados financieros por el año terminado el 31 de diciembre de 2024, que se incluyen para propósitos comparativos únicamente, fueron auditados por mi quien exprese una opinión sin salvedades el 10 de marzo de 2025.


#### **INFORME SOBRE OTROS REQUERIMIENTOS LEGALES Y REGLAMENTARIOS**

De acuerdo con el alcance de mi responsabilidad como revisor fiscal, informo que la Compañía ha llevado su contabilidad conforme a las normas legales y a la técnica contable; las operaciones registradas en los libros de contabilidad, la correspondencia, los comprobantes de las cuentas y los libros de actas y de registro de acciones se llevan y se conservan debidamente; el informe de gestión de los administradores guarda la debida concordancia con los estados financieros básicos e incluye la constancia por parte de la Administración sobre no haber entorpecido la libre circulación de las facturas emitidas por los vendedores o proveedores; y la información contenida en las declaraciones de autoliquidación de aportes al Sistema de Seguridad Social Integral, en particular la relativa a los afiliados y a sus ingresos base de cotización, ha sido tomada de los registros y soportes contables. Al 31 de diciembre de 2025, la Compañía no se encuentra en mora por concepto de aportes al Sistema de Seguridad Social Integral.

De acuerdo con el alcance de mi responsabilidad como revisor fiscal, valoré el Programa de Transparencia y Ética Empresarial – PTEE implementado por la Compañía de acuerdo con las instrucciones emitidas por la Superintendencia de Salud.

Según el artículo 4 del Decreto 2496 de 2015 que modifica el numeral 1.2.1.2 del Decreto 2420 de 2015, el revisor fiscal aplicará las ISAE, en desarrollo de las responsabilidades contenidas en el artículo 209 del Código de Comercio, relacionadas con la evaluación del cumplimiento de las disposiciones estatutarias y de la Asamblea de Accionistas y con la evaluación del control interno. Asimismo, según el Artículo 1.2.1.5 de dicho Decreto, para efectos de la aplicación del artículo 1.2.1.2, no será necesario que el revisor fiscal prepare informes separados, pero sí que exprese una opinión o concepto sobre cada uno de los temas contenidos en ellos. El Consejo Técnico de la Contaduría Pública expedirá las orientaciones técnicas necesarias para estos fines.

Con base en la evidencia obtenida en desarrollo de mi revisoría fiscal, durante el año 2025, en mi concepto, nada ha llamado mi atención que me haga pensar que: a) los actos de los administradores de la Compañía no se ajustan a los estatutos y/o a las decisiones de la Asamblea General de Accionistas, b) no existen o no son adecuadas las medidas de control interno contable, de conservación y custodia de los bienes de la Compañía o de terceros que estén en su poder y c) no existe o no es adecuado el Programa de Transparencia y Ética Empresarial implementado por la Compañía.

  
**NATHALY TATIANA URIBE CASTILLO**  
Revisor Fiscal  
T.P. 262650 -T  
Designada por Audit Business Enterprise S.A.S.

10 de marzo de 2026


**MEDICINA NUCLEAR PALERMO ORGANIZACIÓN SANITAS INTERNACIONAL S.A.S.**  
**ESTADOS DE SITUACIÓN FINANCIERA**  
**AL 31 DE DICIEMBRE DE 2025 Y 2024**  
(Cifras expresadas en millones de pesos colombianos)

	Notas	2025	2024
<b>Activos</b>			
<b>Activos corrientes</b>			
Efectivo y equivalentes de efectivo	7	308	430
Cuentas por cobrar comerciales y otras cuentas por cobrar	8	3.505	3.088
Inventarios	9	18	12
Activos por impuestos corrientes	10	29	3
<b>Total activos corrientes</b>		<b>3.860</b>	<b>3.533</b>
<b>Activos no corrientes</b>			
Propiedades y equipo	11	370	448
Activos por derecho de uso	12	190	307
Activos intangibles	13	28	39
Impuesto de renta diferido activo	14	33	30
<b>Total activos no corrientes</b>		<b>621</b>	<b>824</b>
<b>Total activos</b>		<b>4.481</b>	<b>4.357</b>
<b>Pasivos y patrimonio de los accionistas</b>			
<b>Pasivos corrientes</b>			
Pasivo por arrendamiento	15	144	158
Cuentas por pagar comerciales y otras cuentas por pagar	16	1.127	833
Pasivos por beneficios a empleados	17	99	85
Pasivos por impuestos corrientes	10	53	330
Provisiones	18	1	1
Otros pasivos	19	29	29
<b>Total pasivos corrientes</b>		<b>1.453</b>	<b>1.436</b>
<b>Pasivos no corrientes</b>			
Pasivo por arrendamiento	15	108	231
Pasivos por beneficios a empleados	17	3	3
Provisiones	18	304	275
<b>Total pasivos no corrientes</b>		<b>415</b>	<b>509</b>
<b>Total pasivos</b>		<b>1.868</b>	<b>1.945</b>
<b>Patrimonio de los accionistas</b>			
Capital suscrito y pagado	20	266	266
Reservas legales		134	134
Reservas ocasionales		613	2
Utilidad neta del año		1.600	2.011
Actualización actuarial plan huérfanos		-	(1)
<b>Total patrimonio de los accionistas</b>		<b>2.613</b>	<b>2.412</b>
<b>Total pasivos y patrimonio de los accionistas</b>		<b>4.481</b>	<b>4.357</b>

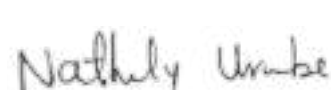
Las notas adjuntas son parte integral de los estados financieros.



**LYDA ISABEL BOSA ABRIL**  
Representante Legal  
(Ver certificación adjunta)



**ANA ROSAURA BORDA MARANTES**  
Contador Público  
Tarjeta Profesional No. 54441 - T  
(Ver certificación adjunta)



**NATHALY TATIANA URIBE CASTILLO**  
Revisor Fiscal  
Tarjeta Profesional No. 262650 - T  
Designada por Audit Business Enterprise S.A.S.  
(Ver opinión adjunta)

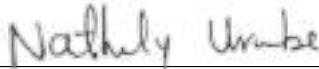
**MEDICINA NUCLEAR PALERMO ORGANIZACIÓN SANITAS INTERNACIONAL S.A.S.**  
**ESTADOS DE RESULTADOS Y OTROS RESULTADOS INTEGRALES**  
**POR LOS AÑOS TERMINADOS AL 31 DE DICIEMBRE DE 2025 Y 2024**  
(Cifras expresadas en millones de pesos colombianos)

	Notas	2025	2024
Ingreso de actividades ordinarias	21	8.487	8.792
Costos de prestación de servicios	22	(5.417)	(5.282)
<b>Resultado bruto</b>		<b>3.070</b>	<b>3.510</b>
Gastos de administración	23	(512)	(404)
Otros ingresos	24	3	12
Otros gastos	25	(45)	(43)
		(554)	(435)
<b>Resultado operacional</b>		<b>2.516</b>	<b>3.075</b>
Ingresos financieros	26	25	77
Gastos financieros	27	(63)	(83)
		(38)	(6)
<b>Resultado antes de la provisión para impuestos sobre la renta corriente y diferido, neto</b>		<b>2.478</b>	<b>3.069</b>
Provisión para impuesto sobre la renta y diferido	10	(878)	(1.058)
<b>Resultado neta del año</b>		<b>1.600</b>	<b>2.011</b>
<b>Otros resultados integrales</b>			
<b>Partidas que posteriormente no se reclasifican a resultados</b>			
Actualización actuarial beneficios a empleados	17	1	-
<b>Total partidas que posteriormente no se reclasifican a resultados</b>		<b>1</b>	<b>-</b>
<b>Total otros resultados integrales del año</b>		<b>1</b>	<b>-</b>
<b>Total resultados integrales del año</b>		<b>1.601</b>	<b>2.011</b>

Las notas adjuntas son parte integral de los estados financieros.

  
**LYDA ISABEL BOSA ABRIL**  
Representante Legal  
(Ver certificación adjunta)

  
**ANA ROSAURA BORDA MARANTES**  
Contador Público  
Tarjeta Profesional No. 54441 - T  
(Ver certificación adjunta)

  
**NATHALY TATIANA URIBE CASTILLO**  
Revisor Fiscal  
Tarjeta Profesional No. 262650 - T  
Designada por Audit Business Enterprise S.A.S.  
(Ver opinión adjunta)


**MEDICINA NUCLEAR PALERMO ORGANIZACIÓN SANITAS INTERNACIONAL S.A.S.**  
**ESTADO DE CAMBIOS EN EL PATRIMONIO**  
**POR LOS AÑOS TERMINADOS AL 31 DE DICIEMBRE DE 2025 Y 2024**  
(Cifras expresadas en millones de pesos colombianos)

	Capital suscrito y pagado	Reservas legales	Reservas ocasionales	Utilidad neta del año	Resultados de ejercicios anteriores	Otros resultados integrales Actualización actuarial plan huérfanos	Total patrimonio de los accionistas
<b>Saldo al 1 de enero de 2024</b>	<b>266</b>	<b>134</b>	<b>44</b>	<b>1.858</b>	-	<b>(1)</b>	<b>2.301</b>
Resultado neto del año	-	-	-	2.011	-	-	<b>2.011</b>
Traslado a ganancias retenidas no apropiadas	-	-	-	(1.858)	1.858	-	-
Apropiación para reservas	-	-	(42)	-	42	-	-
Pago de dividendos	-	-	-	-	(1.900)	-	<b>(1.900)</b>
<b>Saldo al 31 de diciembre de 2024</b>	<b>266</b>	<b>134</b>	<b>2</b>	<b>2.011</b>	-	<b>(1)</b>	<b>2.412</b>
Resultado neto del año	-	-	-	1.600	-	-	<b>1.600</b>
Traslado a ganancias retenidas no apropiadas	-	-	-	(2.011)	2.011	-	-
Apropiación para reservas	-	-	611	-	(611)	-	-
Pago de dividendos	-	-	-	-	(1.400)	-	<b>(1.400)</b>
Actualización actuarial beneficios a empleados	-	-	-	-	-	1	<b>1</b>
<b>Saldo al 31 de diciembre de 2025</b>	<b>266</b>	<b>134</b>	<b>613</b>	<b>1.600</b>	-	-	<b>2.613</b>

Las notas adjuntas son parte integral de los estados financieros.

  
**LYDA ISABEL BOSA ABRIL**  
Representante Legal  
(Ver certificación adjunta)

  
**ANA ROSAURA BORDA MARANTES**  
Contador Público  
Tarjeta Profesional No. 54441 - T  
(Ver certificación adjunta)

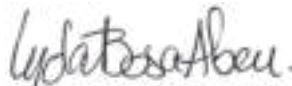
  
**NATHALY TATIANA URIBE CASTILLO**  
Revisor Fiscal  
Tarjeta Profesional No. 262650 - T  
Designada por Audit Business Enterprise S.A.S.  
(Ver opinión adjunta)




**MEDICINA NUCLEAR PALERMO ORGANIZACIÓN SANITAS INTERNACIONAL S.A.S.**  
**ESTADO DE FLUJOS DE EFECTIVO**  
**POR LOS AÑOS TERMINADOS AL 31 DE DICIEMBRE DE 2025 Y 2024**  
(Cifras expresadas en millones de pesos colombianos)

	2025	2024
<b>FLUJOS DE EFECTIVO DE LAS ACTIVIDADES DE OPERACIÓN</b>		
Resultado neto del año	1.600	2.011
Provisión de impuesto sobre la renta y diferido	878	1.058
Valor presente neto de Contingencias y Pasivos	30	40
Provisión beneficios a empleados	1	-
Depreciación de propiedades y equipo	120	117
Depreciación de activos por derecho de uso	187	175
Amortización de activos intangibles	38	25
Ingresos por intereses	(25)	(77)
Gastos por intereses	33	42
<b>Cambios en el capital de trabajo:</b>		
Inventarios	(6)	(3)
Cuentas por cobrar comerciales y otras cuentas por cobrar	(417)	(1.513)
Activos por impuestos corrientes	(908)	(1.030)
Cuentas por pagar comerciales y otras cuentas por pagar	294	160
Pasivos por beneficios a empleados	14	15
Pasivos por impuestos corrientes	1.083	1.258
Otros pasivos	-	12
Impuestos pagados, neto de retenciones	(1.360)	(1.329)
<b>Efectivo neto generado por las actividades de operación</b>	<b>1.562</b>	<b>961</b>
<b>FLUJO DE EFECTIVO DE LAS ACTIVIDADES DE INVERSIÓN</b>		
Adquisición de propiedades y equipo	(42)	(37)
Adquisición de activos intangibles	(27)	(54)
Intereses recibidos	25	77
<b>Efectivo neto usado en las actividades de inversión</b>	<b>(44)</b>	<b>(14)</b>
<b>FLUJO DE EFECTIVO DE LAS ACTIVIDADES DE FINANCIACIÓN</b>		
Pago de pasivo por arrendamiento	(207)	(182)
Intereses pagados	(33)	(42)
Pago de dividendos	(1.400)	(1.900)
<b>Efectivo neto usado en las actividades de financiación</b>	<b>(1.640)</b>	<b>(2.124)</b>
Disminución neto de efectivo y equivalentes de efectivo	(122)	(1.177)
Efectivo y equivalentes de efectivo al inicio del año	430	1.607
<b>Efectivo y equivalentes de efectivo al final del año</b>	<b>308</b>	<b>430</b>

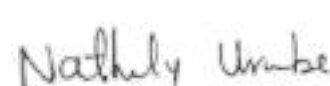
Las notas adjuntas son parte integral de los estados financieros.



**LYDA ISABEL BOSA ABRIL**  
Representante Legal  
(Ver certificación adjunta)



**ANA ROSAURA BORDA MARANTES**  
Contador Público  
Tarjeta Profesional No. 54441 - T  
(Ver certificación adjunta)



**NATHALY TATIANA URIBE CASTILLO**  
Revisor Fiscal  
Tarjeta Profesional No. 262650 - T  
Designada por Audit Business Enterprise S.A.S.  
(Ver opinión adjunta)

# **MEDICINA NUCLEAR PALERMO ORGANIZACIÓN SANITAS INTERNACIONAL S.A.S.**

NOTAS A LOS ESTADOS FINANCIEROS

31 de diciembre de 2025 y 2024

(Cifras expresadas en millones de pesos colombianos, excepto cuando se indique lo contrario)

---

## **1. Información general**

Medicina Nuclear Palermo Organización Sanitas Internacional S.A.S., (En adelante “la Compañía”) fue establecida de acuerdo con las leyes colombianas el 23 de enero de 2004 mediante la escritura pública número 171 de la notaria 30 y el término de duración de la Compañía es indefinida.

El 29 de diciembre de 2009 se radicó con el número 35883 ante la Secretaría Distrital de Salud, la constancia de presentación de la declaración de cumplimiento de los requisitos esenciales, asignándonos el Código del Prestador No. 11-001-2078201.

La Compañía forma parte del Grupo Empresarial Keralty, el cual prepara y presenta sus estados financieros consolidados como entidad controladora última de acuerdo con las Normas de Contabilidad de Información Financiera (NCIF) en la Holding Keralty S.A.S.

### **Objeto social**

La Compañía tiene como objeto social la prestación de servicios en el campo de la medicina en especial de la medicina nuclear. Para el desarrollo de su objeto social la Compañía puede efectuar toda clase de operaciones comerciales, civiles, industriales, financieras que tengan relación directa con el ejercicio del objeto social principal. El domicilio principal se encuentra en la calle 100 No. 11b 67 en la ciudad de Bogotá.

### **Negocio en Marcha**

Estos estados financieros han sido preparados sobre una base de negocio en marcha y no incluyen ningún ajuste a los valores en libros y clasificación de activos, pasivos y gastos reportados que de otra manera podrían ser requeridos si la base de negocio en marcha no fuera apropiada.

## **2. Bases de presentación de los estados financieros**

### **2.1 Normas contables aplicables**

Los estados financieros de la Compañía se han preparado de acuerdo con las Normas de Contabilidad y de Información Financiera Aceptadas en Colombia para preparadores de información financiera del Grupo 1, las cuales están fundamentadas en las Normas Internacionales de Información Financiera (NIIF), junto con sus interpretaciones, marco conceptual, los fundamentos de conclusión y las guías de aplicación autorizadas y emitidas por el Consejo de Normas Internacionales de Contabilidad (IASB por su sigla en inglés), incluidas en el Decreto Único Reglamentario 2420 de 2015 y decretos posteriores que lo han

modificado y actualizado, y otras disposiciones legales definidas por las entidades de vigilancia que pueden diferir en algunos aspectos de los establecidos por otros organismos de control del Estado. Los mismos han sido preparados sobre la base del costo histórico.

Adicionalmente, la Compañía en cumplimiento con Leyes, Decretos y otras normas vigentes, aplica los siguientes criterios contables que difieren al de las NIIF emitidas por el IASB:

### **2.1.1 Circular 016 de 2016 – Superintendencia Nacional de Salud**

La Circular externa establece para efectos de supervisión, la estructura de los conceptos a reportar por todas las entidades vigiladas, en aplicación de los nuevos marcos técnicos normativos, por lo que en la nota 30 Conciliación de las cifras presentadas en el formato FT001 se realiza una comparación de la información reportada a entes de control y la información presentada bajo las Normas Internacionales de Información Financiera vigentes en Colombia.

## **2.2 Bases de preparación**

La Compañía tiene definido por estatutos efectuar un corte de sus cuentas, preparar y difundir estados financieros de propósito general una vez al año, al 31 de diciembre.

Estos estados financieros han sido preparados sobre la base del costo histórico, excepto por la medición a valor razonable de instrumentos financieros y revaluación de las propiedades y equipo.

Los estados financieros fueron autorizados para su publicación por el Representante Legal y el Contador Público, como consta en la certificación del 10 de marzo de 2026, los mismos pueden ser modificados después de su emisión por la Asamblea General de Accionistas, quien es el Órgano competente para su aprobación.

La Compañía ha aplicado las políticas contables, los juicios, estimaciones y supuestos contables descritos en las notas 3 y 4.

## **3. Principales políticas contables**

La Compañía ha aplicado consistentemente las siguientes políticas contables a todos los períodos presentados en estos estados financieros.

### **3.1 Transacciones en moneda extranjera**

#### **3.1.1 Moneda funcional y de presentación**

Las partidas incluidas en los estados financieros de la Compañía se valoran utilizando la moneda del entorno económico principal en que la Compañía opera (“moneda funcional”). Los estados financieros se presentan en pesos colombianos, que es la moneda funcional y de presentación de la Compañía.

### **3.1.2 Transacciones y saldos en moneda extranjera**

Las transacciones en moneda extranjera se convierten a la moneda funcional utilizando los tipos de cambio vigentes en las fechas de las transacciones o de las valoraciones, en el caso de partidas que se han vuelto a valorar. Las pérdidas y ganancias en moneda extranjera que resultan de la liquidación de estas transacciones y de la conversión a los tipos de cambio de cierre de los activos y pasivos monetarios denominados en moneda extranjera se reconocen en la cuenta de resultados, excepto si se difieren en el otro resultado integral como las coberturas de flujos de efectivo cualificadas y las coberturas de inversiones netas cualificadas.

Las pérdidas y ganancias por diferencias de cambio relativas a préstamos y efectivo y equivalentes al efectivo se presentan en la cuenta de pérdidas y ganancias en la línea de “Ingresos o gastos financieros”.

### **3.2 Efectivo y equivalentes de efectivo**

El efectivo y equivalentes de efectivo son reconocidos en el estado de situación financiera a su costo y corresponden al efectivo en caja, bancos e inversiones de alta liquidez cuando tengan un vencimiento inferior a 90 días desde la fecha de presentación del estado financiero.

Los sobregiros bancarios se muestran en la cuenta de otros pasivos financieros corrientes en el estado de situación financiera.

### **3.3 Instrumentos financieros**

#### **3.3.1 Activos y pasivos financieros**

##### **Métodos de medición**

##### **Costo amortizado y tasa de interés efectiva**

El costo amortizado es el importe al que fue medido inicialmente el activo o el pasivo financiero menos los reembolsos del principal, más o menos la amortización acumulada, utilizando el método del interés efectivo de cualquier diferencia existente entre el importe inicial y el valor de reembolso en el vencimiento y, para los activos financieros, el ajuste por provisión por deterioro.

La tasa de interés efectiva es la tasa que descuenta exactamente los pagos o recaudos futuros estimados en efectivo a lo largo de la vida esperada del activo financiero o pasivo financiero con el importe en libros bruto de un activo financiero (es decir, su costo amortizado antes de cualquier provisión por deterioro) o al costo amortizado de un pasivo financiero. El cálculo no tiene en cuenta pérdidas crediticias esperadas e incluye costos de transacción, primas o descuentos y honorarios y comisiones pagadas o recibidas que son parte integral de la tasa de interés efectiva, tales como costos de originación.

Cuando la Compañía revisa los estimados de flujos de efectivo futuros, el importe en libros de los respectivos activos o pasivos financieros se ajusta para reflejar el nuevo estimado

descontado usando la tasa de interés efectiva original. Cualquier cambio se reconoce en el estado de resultados.

### **Ingresos por intereses**

Los ingresos por intereses se calculan aplicando la tasa de interés efectiva al importe en libros bruto de los activos financieros.

### **Reconocimiento y medición inicial**

Los activos y pasivos financieros se reconocen cuando la entidad se vuelve parte de las disposiciones contractuales del instrumento. Las compras y ventas periódicas de activos financieros se reconocen en la fecha de negociación, fecha en la que la Compañía se compromete a comprar o vender el activo.

En el reconocimiento inicial, la Compañía mide un activo o pasivo financiero a su valor razonable más o menos, en el caso de un activo o pasivo financiero que no se continuara midiendo a valor razonable con cambios en resultados, los costos de transacción que son incrementales y directamente atribuibles a la adquisición o emisión del activo o pasivo financiero, como honorarios y comisiones. Los costos de transacción de los activos y pasivos financieros contabilizados a valor razonable con cambios en resultados se contabilizan en el estado de resultados. Inmediatamente después del reconocimiento inicial, se reconoce una provisión por pérdida crediticia esperada para los activos financieros medidos al costo amortizado y las inversiones en instrumentos de deuda medidos al valor razonable con cambios en otro resultado integral, lo que resulta en una pérdida contable que se reconoce en el resultado cuando se origina un nuevo activo.

Cuando el valor razonable de los activos y pasivos financieros difiere del precio de la transacción en el reconocimiento inicial, la Compañía reconoce la diferencia de la siguiente manera:

(a) Cuando el valor razonable se evidencia por un precio cotizado en un mercado activo para un activo o pasivo idéntico (es decir, una medición de Nivel 1) o con base en una técnica de valoración que utiliza solo datos de mercados observables, la diferencia se reconoce como ganancia o pérdida.

(b) En todos los demás casos, la diferencia se difiere y el momento del reconocimiento de la ganancia o pérdida diferida del primer día se determina individualmente. Se amortiza a lo largo de la vida del instrumento, se difiere hasta que el valor razonable del instrumento se pueda determinar utilizando insumos observables del mercado, o se realiza a través de la liquidación.

### **3.3.2 Activos financieros**

#### **Clasificación y medición posterior**

La Compañía clasifica sus activos financieros en las siguientes categorías de medición:

- Valor razonable con cambios en resultados;

- Valor razonable con cambios en otro resultado integral; o
- Costo amortizado.

Los requerimientos de clasificación para instrumentos de deuda y de patrimonio se describen a continuación:

### Instrumentos de deuda

Los instrumentos de deuda son aquellos instrumentos que cumplen con la definición de un pasivo financiero desde la perspectiva del emisor, tales como préstamos, bonos gubernamentales y corporativos y cuentas por cobrar comerciales adquiridas a clientes en arreglos de factoraje sin recurso.

La clasificación y medición posterior de los instrumentos de deuda dependen de:

- El modelo de negocio de la Compañía para administrar el activo; y
- Las características de flujo de efectivo del activo.

Con base en estos factores, la Compañía clasifica sus instrumentos de deuda dentro de una de las siguientes categorías de medición:

- **Costo amortizado:** los activos que se mantienen para el cobro de flujos de efectivo contractuales donde dichos flujos de efectivo representan solo pagos de principal e intereses, y que no están designados al valor razonable con cambios en resultados, se miden al costo amortizado. El importe en libros de estos activos se ajusta por cualquier estimación de pérdida crediticia esperada reconocida. Los ingresos por intereses de estos activos financieros se incluyen en "intereses e ingresos similares" utilizando el método de la tasa de interés efectiva.
- **Valor razonable con cambios en otro resultado integral:** los activos financieros que se mantienen para el cobro de flujos de efectivo contractuales y para vender los activos, donde los flujos de efectivo de los activos representan solo pagos de principal e intereses, y que no son designados al valor razonable con cambios en resultados, se miden al valor razonable con cambios en otro resultado integral. Los movimientos en el importe en libros se toman a través de otro resultado integral, excepto por el reconocimiento de ganancias o pérdidas por deterioro, ingresos por intereses y ganancias y pérdidas cambiarias en el costo amortizado del instrumento que se reconocen en el estado de resultados. Cuando el activo financiero se da de baja en cuentas, la ganancia o pérdida acumulada previamente reconocida en otro resultado integral se reclasifica de patrimonio al estado de resultados. Los ingresos por intereses de estos activos financieros se incluyen en "ingresos por intereses" utilizando el método de la tasa de interés efectiva.
- **Valor razonable con cambios en resultados:** los activos que no cumplen los requisitos para costo amortizado o valor razonable con cambios en otro resultado integral se miden al valor razonable con cambios en resultados. Una pérdida o

ganancia en un instrumento de deuda que se mide posteriormente al valor razonable con cambios en resultados y no es parte de una relación de cobertura se reconoce en el estado de resultados para el periodo en el que surge, a menos que surja de instrumentos de deuda que fueron designados al valor razonable o que no son mantenidos para negociar. Los ingresos por intereses de estos activos financieros se incluyen en "ingresos por intereses" utilizando el método de la tasa de interés efectiva.

- **Modelo de negocios:** el modelo de negocios refleja cómo la Compañía administra los activos para generar flujos de efectivo. Es decir, si el objetivo de la Compañía es únicamente recaudar los flujos de efectivo contractuales de los activos o si el objetivo es recaudar tanto los flujos de efectivo contractuales como los flujos de efectivo que surgen de la venta de los activos. Si ninguno de estos aplica (por ejemplo, activos financieros mantenidos para negociación), entonces los activos financieros se clasifican como parte de "otro" modelo de negocios y se miden al valor razonable con cambios en resultados. Los factores considerados por la Compañía para determinar el modelo de negocio de activos incluyen experiencias pasadas sobre cómo se cobraron los flujos de efectivo para estos activos, cómo se evalúa e informa el desempeño del activo al personal clave de administración, cómo se evalúan y gestionan los riesgos y cómo los gerentes son remunerados. Los valores mantenidos para negociar se mantienen principalmente con el propósito de vender en el corto plazo o son parte de una cartera de instrumentos financieros que son administrados conjuntamente y para los cuales hay evidencia de un patrón real reciente de toma de ganancias a corto plazo. Estos valores se clasifican en el "otro" modelo de negocios y se miden al valor razonable con cambios en resultados.
- **Solo pagos de principal e intereses (SPPI, por su acrónimo en inglés):** Cuando el modelo de negocio se utiliza para mantener activos para cobrar flujos de efectivo contractuales o para cobrar flujos de efectivo contractuales y vender, la Compañía evalúa si los flujos de efectivo de los instrumentos financieros representan únicamente pagos de capital e intereses (la prueba "SPPI"). Al realizar esta evaluación, la Compañía considera si los flujos de efectivo contractuales son consistentes con un acuerdo de préstamo básico, es decir, el interés incluye solo la contraprestación por el valor del dinero en el tiempo, el riesgo crediticio, otros riesgos crediticios básicos y un margen de ganancia consistente con un acuerdo de préstamo básico. Cuando los términos contractuales introducen una exposición al riesgo o a la volatilidad y son inconsistentes con un acuerdo de préstamo básico, el activo financiero relacionado se clasifica y mide al valor razonable con cambios en resultados.

La Compañía reclasifica inversiones en instrumentos de deuda cuando y solo cuando cambia su modelo de negocio para administrar esos activos. La reclasificación se lleva a cabo desde el inicio del primer período reportado posterior al cambio. Se espera que tales cambios sean muy infrecuentes y que no hayan ocurrido durante el período.

### Instrumentos de patrimonio

Los instrumentos de patrimonio son aquellos instrumentos que cumplen con la definición de patrimonio desde la perspectiva del emisor; es decir, instrumentos que no poseen una

obligación contractual para pagar y evidencian un interés residual en los activos netos del emisor.

La Compañía posteriormente mide todas las inversiones patrimoniales al valor razonable con cambios en resultados, excepto cuando la administración de la Compañía haya elegido, en el reconocimiento inicial, designar irrevocablemente una inversión de patrimonio al valor razonable con cambios en otro resultado integral. La política de la Compañía es designar inversiones de patrimonio al valor razonable con cambios en otro resultado integral cuando dichas inversiones se mantienen para propósitos diferentes al de generar rendimientos. Cuando se usa esta elección, las ganancias y pérdidas al valor razonable se reconocen en otro resultado integral y no se clasifican posteriormente al estado de resultados, incluyendo ganancias o pérdidas por ventas. Las pérdidas por deterioro (y el reverso de pérdidas por deterioro) no se informan separadamente de otros cambios en el valor razonable. Los dividendos, cuando representan un rendimiento de dichas inversiones, continúan siendo reconocidos en el estado de resultados como otros ingresos cuando se establece el derecho de la Compañía a recibir pagos.

Las ganancias y pérdidas en inversiones de patrimonio al valor razonable con cambios en resultados se incluyen en la partida de “resultados de operaciones financieras” en el estado de resultados.

### **Deterioro**

La Compañía evalúa, de manera prospectiva, las pérdidas crediticias esperadas asociadas con los instrumentos de deuda contabilizados al costo amortizado y al valor razonable con cambios en otro resultado integral. La Compañía reconoce una reserva para pérdidas en cada fecha de presentación aplicando un enfoque simplificado con base en la morosidad de sus clientes o estimaciones internas realizada por el equipo especialista.

### **3.3.3 Pasivos financieros**

#### **Clasificación y medición posterior**

Los pasivos financieros se clasifican como medidos posteriormente al costo amortizado, excepto:

- Pasivos financieros al valor razonable con cambios en resultados: esta clasificación aplica a derivados, pasivos financieros mantenidos para negociar y otros pasivos financieros designados como tal en el reconocimiento inicial. Las pérdidas o ganancias en los pasivos financieros designados al valor razonable con cambios en resultados se presentan parcialmente en otro resultado integral (el monto del cambio en el valor razonable del pasivo financiero atribuible a cambios en el riesgo crediticio de dicho pasivo, el cual se determina como el monto no atribuible a cambios en las condiciones del mercado que aumentan los riesgos del mercado) y parcialmente en resultados (el monto restante del cambio en el valor razonable del pasivo). Esto ocurre a menos que dicha presentación genere, o amplíe, una incongruencia contable, en cuyo caso las ganancias y pérdidas atribuibles a los cambios en el riesgo crediticio del pasivo también se presentan en resultados;



- Los pasivos financieros que surgen de la transferencia de activos financieros que no calificaron para baja en cuentas, a través de los cuales un pasivo financiero se reconoce por la compensación recibida por la transferencia. En periodos posteriores, la Compañía reconoce cualquier gasto incurrido en el pasivo financiero; y

## **Baja en cuentas**

Los pasivos financieros se dan de baja en cuentas cuando están cancelados (es decir, cuando la obligación especificada en el contrato se cumpla, cancele o expire).

El intercambio entre la Compañía y sus acreedores originales de instrumentos de deuda con términos sustancialmente diferentes, así como modificaciones sustanciales de los términos de pasivos financieros existentes, se contabilizan como una extinción del pasivo financiero original y el reconocimiento de un nuevo pasivo financiero. Los términos son sustancialmente diferentes si el valor actual descontado de los flujos de efectivo bajo los nuevos términos, incluyendo los honorarios pagados netos de los honorarios recibidos y descontados utilizando la tasa de interés efectiva original, es al menos un 10% diferente del valor presente descontado de los flujos de efectivo restantes del pasivo financiero original. Además, también se tienen en cuenta otros factores cualitativos como la moneda en la cual está denominado el instrumento, cambios en el tipo de tasa de interés, nuevas características de conversión adjuntas al instrumento y cambios en acuerdos. Si un intercambio de instrumentos de deuda o una modificación de términos se contabiliza como extinción, todos los costos u honorarios incurridos se reconocen como parte de las pérdidas o ganancias en la extinción. Si el intercambio o la modificación no se contabiliza como extinción, todos los costos u honorarios incurridos ajustan el importe en libros del pasivo y se amortizan sobre el plazo restante del pasivo modificado.

### **3.3.4 Cuentas por pagar comerciales**

Las cuentas por pagar comerciales son obligaciones de pago por bienes o servicios que se han adquirido de los proveedores en el curso ordinario de los negocios. Las cuentas por pagar se clasifican como pasivos corrientes, si el pago debe ser efectuado en un período de un año o menos (o en el ciclo normal de explotación de la empresa si es más largo). Si el pago debe ser efectuado en un período superior a un año se presentan como pasivos no corrientes.

Las cuentas por pagar comerciales se reconocen inicialmente a su valor razonable y posteriormente se remiden a su costo amortizado usando el método de interés efectivo.

## **3.4 Inventarios**

Los inventarios son presentados al costo de adquisición o a su valor neto de realización, el que sea menor. El costo es determinado a través del método promedio ponderado. El valor neto de realización representa el precio de venta estimado menos todos los costos estimados de terminación y los costos necesarios para su venta.

### **3.5 Propiedades y equipo**

#### **Reconocimiento y medición**

Las propiedades y equipo se medirá inicialmente por su costo, el cual comprende su precio de compra, incluyendo aranceles e impuestos de compra no reembolsables y cualquier costo directamente atribuible para ubicar y dejar al activo en condiciones de uso.

Cuando partes de una partida de propiedad y equipo poseen vidas útiles distintas, son registradas como partidas separadas (componentes importantes) de propiedad y equipo.

Los costos por intereses directamente atribuibles a la adquisición y construcción de activos, son capitalizados, formando parte del costo del activo, siempre que sea probable que generen beneficios económicos futuros a la Compañía y puedan ser medidos con suficiente fiabilidad. Los demás costos por intereses se reconocen como gastos del período en que se incurran.

En la medición posterior los terrenos, construcciones y edificaciones, se registran al costo revaluado determinado mediante avalúos realizados al menos cada tres años o cuándo el valor razonable del activo revaluado difiera significativamente, esta valoración se realizará por peritos independientes. Cualquier depreciación acumulada a la fecha de reevaluación se elimina contra el valor bruto del activo hasta alcanzar el importe revaluado del mismo. Todas las demás propiedades y equipo se valúan al costo menos la depreciación y deterioro.

Si se incrementa el importe en libros de un activo como consecuencia de una revaluación, este aumento se reconocerá directamente en otro resultado integral y se acumulará en el patrimonio, bajo el encabezamiento de superávit de revaluación. Sin embargo, el incremento se reconocerá en el resultado del período en la medida en que sea una reversión de un decremento por una revaluación del mismo activo reconocido anteriormente en el resultado del período.

Cuando se reduzca el importe en libros de un activo como consecuencia de una revaluación, tal disminución se reconocerá en el resultado del periodo. Sin embargo, la disminución se reconocerá en otro resultado integral en la medida en que existiera saldo acreedor en el superávit de revaluación en relación con ese activo. La disminución reconocida en otro resultado integral reduce el importe acumulado en el patrimonio contra la cuenta de superávit de revaluación.

#### **Depreciación**

La depreciación se calcula sobre el monto depreciable, que corresponde al costo de un activo, u otro monto que se sustituye por el costo, menos su valor residual.

La depreciación es reconocida en resultados con base en el método de depreciación lineal sobre las vidas útiles estimadas de cada parte de una partida de propiedad y equipo, puesto que éstas reflejan con mayor exactitud el patrón de consumo esperado de los beneficios económicos futuros relacionados con el activo.

La depreciación de las propiedades y equipo se calcula con base en el método de línea recta para distribuir su costo o valor revaluado a sus valores residuales sobre sus vidas útiles estimadas, así:

- Maquinaria y equipo, y equipo médico-científico (1-10 años)
- Equipo de oficina (1-10 años)
- Equipos de cómputo y comunicaciones (1-5 años)
- Mejoras a propiedades ajenas (Vida Útil estimada de la mejora o el plazo del arrendamiento de acuerdo con la NIIF 16 que incluye los periodos cubiertos por una opción de ampliar el arrendamiento si el arrendatario va a ejercer con razonable certeza esa opción. Para la vida útil de la mejora se tomará la menor de los dos).

El valor residual para los activos se estima en cero \$0.

Los métodos de depreciación, las vidas útiles y valores residuales son revisados al cierre de cada ejercicio y se ajustan si es necesario.

### **Costos posteriores**

Costos subsecuentes son incluidos en el monto registrado del activo o reconocidos como un activo separado, si es apropiado, solo cuando es probable que fluyan beneficios económicos futuros asociados con el ítem y este pueda ser medido razonablemente. El valor en libros de la parte reemplazada se da de baja. Las demás reparaciones y mantenimientos son cargadas al estado de resultados en el período en el cual son incurridos.

### **Venta o retiro de activos**

Las ganancias o pérdidas en venta o retiro de propiedades y equipo son determinadas comparando el precio de venta con el valor en libros del activo. Estos son en el estado de resultados en la cuenta de otros ingresos u otros gastos.

Cuando un activo revaluado es vendido, los valores incluidos en superávit de reevaluación, se trasladan a ganancias retenidas.

## **3.6 Arrendamientos**

### **3.6.1 Contabilidad para el arrendatario**

Los arrendamientos se reconocen como un activo por derecho de uso y un pasivo correspondiente en la fecha en que el activo arrendado está disponible para su uso por La Compañía. Cada pago de arrendamiento se asigna entre el pasivo y el costo financiero. El costo financiero se carga a los resultados durante el período de arrendamiento a fin de producir una tasa de interés periódica constante sobre el saldo restante del pasivo para cada período. El activo por derecho de uso se deprecia durante la vida útil más corta del activo y el plazo de arrendamiento en línea recta.

Los activos y pasivos que surgen de un arrendamiento son medidos inicialmente sobre una base de valor presente. Los pasivos por arrendamientos incluyen el valor presente neto de los siguientes pagos de arrendamiento:

- Pagos fijos (incluyendo pagos fijos sustanciales), menos cualquier incentivo de arrendamiento por cobrar;
- Pago de arrendamiento variable basado en un índice o tasa;
- Montos que se espera que pague el arrendatario bajo garantías de valor residual;
- El precio de ejercicio de una opción de compra si el arrendatario está razonablemente seguro de ejercer esa opción, y
- Pagos de multas por finalizar el arrendamiento, si la condición del arrendamiento refleja que el arrendatario ejerció esa opción.

Los pagos por arrendamientos se descuentan usando la tasa de interés implícita en el arrendamiento, si se puede determinar dicha tasa, o la tasa incremental de endeudamiento

Los activos de derechos de uso se miden al costo y comprenden lo siguiente:

- El monto de la medición inicial del pasivo por arrendamiento;
- Todo pago de arrendamiento realizado en o antes de la fecha de inicio;
- Todo costo inicial directo, y
- Costos de desmantelamiento y restauración.

Los pagos asociados con arrendamientos de activos de bajo valor se reconocen bajo el método lineal como un gasto en el estado de resultados.

### **3.6.2 Contabilidad para el arrendador**

Cuando los activos son arrendados bajo la modalidad de arrendamiento financiero, el valor presente de los pagos futuros del arrendamiento se reconoce como una cuenta por cobrar. La diferencia entre el importe bruto a cobrar y el valor presente de la cuenta por cobrar se reconoce como ingresos financieros.

La cuenta por cobrar es amortizada asignando cada uno de los cánones entre los ingresos financieros y la amortización del capital en cada período contable, de tal manera que el reconocimiento de los ingresos financieros refleje en cada uno de los periodos, una tasa de rendimiento constante sobre la inversión financiera neta que el arrendador ha realizado en el arrendamiento financiero.

Cuando los activos son arrendados en régimen de arrendamiento operativo, el activo se incluye en el estado de situación financiera según la naturaleza del bien. Los ingresos de

arrendamientos operativos se reconocen durante el término del contrato de arrendamiento sobre una base de línea recta.

### **3.7 Activos intangibles**

Los activos intangibles con vida útil definida adquiridos de forma separada son registrados al costo menos la amortización acumulada y cualquier pérdida por deterioro acumulada. La amortización se reconoce con base en el método de línea recta sobre su vida útil estimada. La vida útil estimada y método de depreciación son revisados al final de cada período sobre el que se informa, siendo el efecto de cualquier cambio en el estimado registrado sobre una base prospectiva. Los activos intangibles con vida útil indefinida que son adquiridos separadamente se registran al costo menos cualquier pérdida por deterioro acumulada.

Las siguientes vidas útiles son usadas para el cálculo de la amortización, estas se fundamentan en la expectativa de uso:

- Licencias de los programas de cómputo (1- 5 años).

Las vidas útiles y valores residuales de todos los activos intangibles descritos anteriormente son revisados en la fecha de cada balance y se ajustan si es necesario. El valor residual de los activos intangibles es cero "0".

#### **3.7.1 Baja de activos intangibles**

Un activo intangible se da de baja al momento de su disposición, o cuando no se esperan beneficios económicos futuros de su uso o disposición. Las ganancias o pérdidas que se originan de la baja en libros de un activo intangible, medidas como la diferencia entre los ingresos netos provenientes de la venta y el importe en libros del activo se reconocen en ganancias o pérdidas al momento en que el activo es dado de baja.

#### **3.7.2 Pérdidas por deterioro del valor de los activos no financieros**

Los activos que tienen una vida útil indefinida y que no están en condiciones de poderse utilizar no están sujetos a depreciación o amortización y se someten anualmente a pruebas para pérdidas por deterioro del valor. Los activos sujetos a depreciación o amortización se someten a revisiones para pérdidas por deterioro siempre que algún suceso o cambio en las circunstancias indique que el importe en libros puede no ser recuperable. Se reconoce una pérdida por deterioro del valor por el importe por el que el importe en libros del activo excede su importe recuperable. El importe recuperable es el mayor entre el valor razonable de un activo menos los costes para la venta y el valor en uso. A efectos de evaluar las pérdidas por deterioro del valor, los activos se agrupan al nivel más bajo para el que hay flujos de efectivo identificables por separado (unidades generadoras de efectivo). La posible reversión de pérdidas por deterioro de valor de activos no financieros distintos a la Plusvalía que sufren una pérdida por deterioro se revisa en todas las fechas a las que se presenta información financiera.

## **3.8 Beneficios a empleados**

### **3.8.1 Beneficios a corto plazo**

Los beneficios a los empleados a corto plazo son medidos con base no descontada y son reconocidos como gastos cuando se presta el servicio relacionado.

Se reconoce una obligación por el monto que se espera pagar si la Compañía posee una obligación legal o implícita actual de pagar este monto como resultado de un servicio entregado por el empleado en el pasado y la obligación puede ser estimada con fiabilidad.

Los beneficios a corto plazo son las prestaciones legales establecidas por la ley laboral, auxilios educativos, seguros de vida, plan de incentivos, tarifa preferencial en medicina prepagada entre otros.

### **3.8.2 Beneficios a largo plazo**

#### **Plan huérfanos**

El cálculo de las obligaciones por beneficios definidos es efectuado anualmente por un actuario calificado usando el método de unidad de crédito proyectada. Las nuevas mediciones del pasivo que incluye las ganancias y pérdidas actuariales se reconocen de inmediato en otros resultados integrales y no se reclasifican posteriormente a los resultados.

#### **Aportes radiólogos**

Corresponde a la estimación de aportes de pensión al sistema de seguridad social por concepto de alto riesgo de los Radiólogos retirados y que a la fecha se encuentran pendientes por liquidar.

## **3.9 Provisiones y pasivos contingentes**

Las provisiones se reconocen cuando la Compañía tiene una obligación presente (ya sea legal o implícita) como resultado de un suceso pasado y es probable que la Compañía tenga que liquidar la obligación, y puede hacerse una estimación confiable del importe de la obligación.

El importe que se reconoce como provisión es la mejor estimación del desembolso necesario para liquidar la obligación presente, al final del periodo sobre el que se informa, teniendo en cuenta los riesgos y las incertidumbres que rodean a la obligación. Cuando se valúa una provisión usando los flujos de efectivo estimados para liquidar la obligación presente, su valor en libros representa el valor presente de dichos flujos de efectivo (cuando el efecto del valor del dinero en el tiempo es material).

Los pasivos contingentes no son reconocidos, pero están sujetos a la revelación en las notas explicativas cuando es posible la salida de recursos; incluyendo aquellos cuyos valores no pueden estimarse de forma fiable.

### **3.10 Impuesto de renta corriente y diferido**

El gasto por impuesto del período comprende el neto de los impuestos de renta corriente y diferido.

Los impuestos se reconocen en el estado de resultados, excepto cuando se trata de partidas que se reconocen en los otros resultados integrales o directamente en el patrimonio. En este caso, el impuesto también se reconoce en los otros resultados integrales o directamente en el patrimonio, respectivamente.

#### **3.10.1 Impuesto de renta corriente**

El gasto por impuesto sobre la renta corriente se calcula sobre la base de las leyes tributarias promulgadas o sustancialmente promulgadas a la fecha del balance general. La Gerencia evalúa periódicamente las posiciones asumidas en las declaraciones de impuestos presentadas respecto de situaciones en las que las leyes tributarias son objeto de interpretación. La Compañía cuando corresponde, constituye provisiones sobre los montos que espera deberá pagar a las autoridades tributarias.

#### **3.10.2 Impuesto de renta diferido**

Los impuestos sobre la renta diferidos son reconocidos aplicando el método del pasivo sobre las diferencias temporarias que surgen entre las bases tributarias de activos y pasivos y sus respectivos valores registrados en los estados financieros. Sin embargo, no se reconocen impuestos sobre la renta diferidos pasivos, si estos surgen del reconocimiento inicial de la plusvalía o por el reconocimiento inicial de un activo o de un pasivo en una transacción que no corresponda a una combinación de negocios y que al momento de la transacción no afecta ni la utilidad ni la pérdida contable o fiscal. Los impuestos sobre la renta diferidos activos solo se reconocen en la medida que sea probable que se produzcan beneficios tributarios futuros contra lo que se pueda usar las diferencias temporarias.

La Compañía reconoce y registra como activo por impuesto diferido el efecto de las diferencias temporales que impliquen el pago de un mayor impuesto en el año corriente, calculado a tasas impositivas que se hayan aprobado, o cuyo proceso de aprobación esté prácticamente terminado, siempre que exista una expectativa razonable de que se generará suficiente renta gravable en los períodos en los cuales tales diferencias se revertirán y generen un menor impuesto a pagar.

De igual manera, reconoce un pasivo por impuesto diferido por el efecto de las diferencias temporales que impliquen el pago de un menor impuesto en el año corriente, calculado a tasas impositivas que se hayan aprobado, o cuyo proceso de aprobación esté prácticamente terminado, siempre que exista una expectativa razonable de que tales diferencias se revertirán y generen un mayor impuesto a pagar.

Cuando existan saldos de pérdidas fiscales y/o excesos de renta presuntiva u otro beneficio fiscal sobre renta líquida sin compensar, se reconocerá un activo por impuesto diferido, pero sólo en la medida en que dicha compensación sea probable en años futuros con rentas líquidas gravables generadas en dichos años.

Los impuestos diferidos activos y pasivos se compensan cuando existe un derecho legalmente exigible de compensar activos tributarios corrientes contra los pasivos tributarios corrientes y cuando los impuestos diferidos activos y pasivos de ingresos se refieren a los impuestos sobre la renta correspondientes a la misma autoridad fiscal, que recaen sobre la misma entidad o sujeto fiscal.

### 3.10.3 Posiciones fiscales inciertas

La CINIIF 23 aclara los requerimientos de reconocimiento y medición de la NIC 12: “Impuesto a la Renta”, en los casos que exista incertidumbre sobre alguna posición tributaria asumida por la Compañía en la determinación del impuesto a la renta, de forma previa el comité de interpretaciones había aclarado que la contabilización de posiciones tributarias inciertas asociadas con el impuesto a la renta se debe de tratar bajo la NIC 12 y no bajo la NIC 37 “Provisiones, pasivos contingentes y activos contingentes”.

La CINIIF 23 establece la forma de reconocimiento y medición de los activos y pasivos por impuesto diferidos y corrientes en los casos en que la Compañía tenga posiciones tributarias inciertas asociadas con el impuesto a la renta. Una posición tributaria incierta es cualquier tratamiento impositivo aplicado por la Compañía respecto al cual existe incertidumbre sobre si éste será aceptado por la autoridad tributaria. La CINIIF 23 cubre todos los aspectos que pueden ser afectados por la existencia de posiciones tributarias inciertas, esto es, pudiera afectar la determinación de la utilidad o pérdida tributaria, la base tributaria de activos y pasivos, créditos tributarios o las tasas de impuestos usadas.

### 3.11 Distribución de dividendos

La distribución de dividendos es reconocida como un pasivo en los estados financieros de la Compañía en el período en el cuál son aprobados por los accionistas.

### 3.12 Reconocimiento de ingresos

#### 3.12.1 Ingresos de actividades ordinarias procedentes de contratos con clientes

La Compañía reconoce los ingresos provenientes de contratos con clientes con base en un modelo de cinco pasos establecido en la NIIF 15:

- **Paso 1. Identificación de contratos con clientes:** Un contrato se define como un acuerdo entre dos o más partes, el cual crea derechos y obligaciones exigibles y establece criterios que se deben cumplir para cada contrato. Los contratos pueden ser escritos, verbales o implícitos a través de las prácticas empresariales acostumbradas por la Compañía.
- **Paso 2. Identificación de las obligaciones de desempeño en el contrato:** Una obligación de desempeño es una promesa en un contrato con un cliente para la transferencia de un bien o servicio a este último.
- **Paso 3. Determinación del precio de la transacción:** El precio de la transacción es el monto del pago al que la Compañía espera tener derecho a cambio de la



transferencia de los bienes o servicios prometidos a un cliente, sin tener en cuenta los montos recibidos en representación de terceros.

- **Paso 4. Distribuir el precio de la transacción entre las obligaciones de desempeño del contrato:** En un contrato que tiene más de una obligación de desempeño, la Compañía distribuye el precio de la transacción entre las obligaciones de desempeño en montos que representen el monto de la consideración a la que la Compañía espera tener derecho a cambio de cumplir cada obligación de desempeño.
- **Paso 5.** Reconocimiento de ingresos cuando (o a medida que) la Compañía cumple una obligación de desempeño.

La Compañía cumple una obligación de desempeño y reconoce los ingresos a través del tiempo, si se cumple alguno de los siguientes criterios:

- La Obligación de desempeño no crea un activo con un uso alternativo para la Compañía y tiene un derecho exigible al pago por el desempeño completado a la fecha.
- El desempeño crea o mejora un activo que el cliente controla a medida que el mismo se crea o mejora.
- El cliente al mismo tiempo recibe y consume los beneficios que resultan del desempeño de la Compañía a medida que este trabaja.

Para obligaciones de desempeño donde no se cumple ninguna de las condiciones indicadas, se reconoce el ingreso en el momento en que se cumple la obligación de desempeño.

Cuando la Compañía cumple una obligación de desempeño mediante la entrega de los bienes o servicios prometidos, crea un activo de contrato por el monto de la consideración obtenida con el desempeño. Cuando el monto de la consideración recibida por parte de un cliente supera el monto del ingreso reconocido, esto genera un pasivo de contrato.

El ingreso se mide con base en la consideración especificada en el contrato con el cliente, y excluye los montos recibidos en representación de terceros. La Compañía reconoce ingresos cuando transfiere el control sobre un bien o servicio a un cliente. El ingreso se presenta neto del impuesto al valor agregado (IVA), reembolsos y descuentos y tras eliminar las ventas al interior de la Compañía.

La Compañía evalúa sus planes de ingreso con base en criterios específicos para determinar si actúa como principal o como agente.

El ingreso se reconoce en la medida que es probable que los beneficios económicos fluyan hacia la Compañía y si es posible medir de forma confiable los ingresos y costos, en caso de que los haya.

La siguiente es una descripción de las actividades principales de la Compañía genera ingresos:

<b>Servicio</b>	<b>Naturaleza, tiempo de cumplimiento de las obligaciones de desempeño y plazos de pago</b>
Servicios integrales de salud en exámenes diagnósticos.	<p>Servicios integrales de salud (tales como exámenes diagnósticos), las obligaciones de desempeño se satisfacen en un momento determinado con la prestación del servicio, los términos de pago se establecen de acuerdo a la evaluación de la capacidad de pago los cuales pueden ser a contado o crédito y la contraprestación a recibir puede ser tanto fija como variable la cual se estima mediante el método del valor esperado que corresponde a la suma de los importes ponderados según su probabilidad en un rango de importes de contraprestación posible (glosas), la duración del contrato es a corto plazo y la prestación del servicio se realiza directamente al cliente y no por medio de distribuidores</p> <p>Los ingresos de los servicios prestados fueron obtenidos en Colombia principalmente de los siguientes clientes: Entidades promotoras de Salud, y de Medicina Prepagada.</p>

#### Tratamiento de los costos para obtener el contrato

Los costos incrementales de obtener un contrato (por ejemplo: comisiones por venta o intermediación de agentes) se reconocerán como gasto cuando se incurren en ellos. Esta opción practica se aplicará para todos los contratos suscritos por las empresas del Grupo.

#### **3.12.2 Ingresos por intereses**

Los ingresos por intereses del activo financiero se reconocen cuando sea probable que la Compañía reciba los beneficios económicos asociados con la transacción y el importe de los ingresos pueda ser medido de forma fiable. Los ingresos por intereses son registrados sobre una base de tiempo, con referencia al capital pendiente y a la tasa de interés efectiva aplicable (TIR), que es la tasa de descuento que nivela exactamente los lujos de efectivo por cobrar o por pagar estimados a lo largo de la vida esperada del instrumento financiero con el importe neto en libros del activo financiero sobre el reconocimiento inicial.

#### **3.13 Reconocimiento de costos y gastos**

Los costos y los gastos son reconocidos por la Compañía en la medida en que ocurren los hechos económicos en forma tal que queden registrados sistemáticamente en el período contable correspondiente, independiente del flujo de recursos monetarios o financieros.

#### **3.14 Estado de flujos de efectivo**

El estado de flujos de efectivo recoge los movimientos de caja realizados durante el ejercicio, determinado por el método indirecto utilizando las siguientes expresiones en el sentido que figura a continuación:

- **Flujos de efectivo:** entradas y salidas de efectivo o de otros medios equivalentes, entendiendo por éstos las inversiones a plazo inferior a tres meses de gran liquidez y bajo riesgo de alteraciones en su valor.
- **Actividades de operación:** son las actividades que constituyen la principal fuente de ingresos ordinarios de la Compañía, así como otras actividades que no puedan ser calificadas como de inversión o financiamiento.
- **Actividades de inversión:** las de adquisición, enajenación o disposición por otros medios de activos no corrientes y otras inversiones no incluidas en el efectivo y sus equivalentes.
- **Actividades de financiación:** actividades que producen cambios en el tamaño y composición del patrimonio total y de los pasivos de carácter financiero.

## 4. Cambios Normativos

### 4.1 Nuevas normas y enmiendas adoptadas por la Compañía en 2025

A la fecha de preparación de estos estados financieros, no se han adoptado nuevas normas, enmiendas o interpretaciones a las NIIF que hayan entrado en vigor de acuerdo a los marcos contables normativos exigidos por el regulador Colombiano.

### 4.2 Nueva normatividad incorporada al marco contable aceptado en Colombia cuya aplicación es obligatoria a partir del 1 de enero de 2027.

El Decreto 1271 de 2024 adicionó el Anexo Técnico Normativo 01 de 2024 del Grupo 1 a los anexos incorporados en el Decreto 2420 de 2015 contentivo de la Norma de Información Financiera NIIF 17 contratos de seguro.

#### NIIF 17 Contratos de Seguros

La NIIF 17 Contratos de Seguro establece principios para el reconocimiento, medición, presentación e información a revelar de los contratos de seguro emitidos. También requiere principios similares a aplicar a contratos de reaseguro mantenidos y a contratos de inversión emitidos con componentes de participación discrecional. El objetivo es asegurar que las entidades proporcionen información relevante de forma que represente fielmente esos contratos para evaluar el efecto que los contratos dentro del alcance de la NIIF 17 tienen sobre la situación financiera, el rendimiento financiero y los flujos de efectivo de una entidad.

La NIIF 17 deroga la NIIF 4 Contratos de Seguro que era una norma provisional que permitió a las entidades usar una amplia variedad de prácticas contables para los contratos de seguro, reflejando los requerimientos de contabilidad nacionales y variaciones de esos requerimientos. Algunas prácticas anteriores de contabilización de seguros permitidas según la NIIF 4 no reflejaban adecuadamente las situaciones financieras subyacentes verdaderas o el rendimiento financiero de los contratos de seguro.

La administración está evaluando actualmente las implicaciones detalladas de la aplicación de la nueva norma en los estados financieros.

### **4.3 Nueva normatividad emitida por el Consejo de Normas Internacionales de Contabilidad (IASB por su sigla en inglés) que aún no ha sido incorporada al marco contable aceptado en Colombia**

#### **Venta o aporte de activos entre un inversionista y su asociada o negocio conjunto: Enmiendas a la NIIF 10 y a la NIC 28**

El IASB ha realizado enmiendas de alcance limitado a la NIIF 10 Estados financieros consolidados y a la NIC 28 Inversiones en asociadas y negocios conjuntos.

En diciembre de 2015, el IASB decidió aplazar la fecha de aplicación de esta modificación hasta que el IASB haya finalizado su proyecto de investigación sobre el estándar de método de participación.

#### **NIC 12 - Reforma fiscal internacional - reglas modelo del segundo pilar**

En mayo de 2023, el IASB realizó modificaciones de alcance limitado a la NIC 12 que proporcionan un alivio temporal del requisito de reconocer y revelar impuestos diferidos que surjan de la ley tributaria promulgada o sustancialmente promulgada que implementa las reglas modelo del Pilar Dos, incluida la ley tributaria que implementa las reglas calificadas, impuestos internos mínimos complementarios descritos en dichas normas.

#### **NIC 7 y NIIF 7 Acuerdos de financiación de proveedores**

Estas modificaciones requieren divulgaciones para mejorar la transparencia de los acuerdos de financiación de proveedores y sus efectos sobre los pasivos, los flujos de efectivo y la exposición al riesgo de liquidez de una empresa. Los requisitos de divulgación son la respuesta del IASB a las preocupaciones de los inversores de que los acuerdos de financiación de proveedores de algunas empresas no son suficientemente visibles, lo que dificulta el análisis de los inversores.

#### **NIIF 16 – Pasivo por arrendamientos en una venta con arrendamiento posterior (Leaseback)**

Estas modificaciones incluyen requisitos para transacciones de venta y arrendamiento posterior en la NIIF 16 para explicar cómo una entidad contabiliza una venta y arrendamiento posterior después de la fecha de la transacción. Las transacciones de venta y arrendamiento posterior en las que algunos o todos los pagos de arrendamiento son pagos de arrendamiento variables que no dependen de un índice o tasa tienen más probabilidades de verse afectadas.

#### **Modificaciones a la NIC 21 – Falta de intercambiabilidad**

En agosto de 2023, el IASB modificó la NIC 21 para ayudar a las entidades a determinar si una moneda es convertible a otra moneda y qué tipo de cambio al contado utilizar cuando no lo sea.

## **Modificaciones a la Clasificación y Medición de Instrumentos Financieros – Modificaciones a las NIIF 9 y NIIF 7**

El 30 de mayo de 2024, el IASB emitió modificaciones específicas a las NIIF 9 y NIIF 7 para responder a las preguntas recientes que surgieron en la práctica e incluir nuevos requisitos no solo para las instituciones financieras sino también para las entidades corporativas.

### **NIIF 18 Presentación y revelación en estados financieros**

La NIIF 18 reemplaza a la NIC 1 Presentación de Estados Financieros, manteniendo muchos de los requisitos<sup>1</sup> de la NIC 1 sin cambios y complementándolos con nuevos requisitos. Además, algunos párrafos de la NIC 1 han sido trasladados a la NIC 8 Políticas Contables, Cambios en las Estimaciones Contables y Errores y a la NIIF 7 Instrumentos Financieros: Revelaciones. Adicionalmente, el IASB (Consejo de Normas Internacionales de Contabilidad) ha realizado enmiendas menores a la NIC 7 Estado de Flujos de Efectivo y a la NIC 33 Ganancias por Acción.

La NIIF 18 introduce nuevos requisitos para:

- Presentar categorías específicas y subtotales definidos en el estado de resultados.
- Proporcionar revelaciones sobre las medidas de desempeño definidas por la gerencia (MPM) en las notas a los estados financieros.
- Mejorar la agregación y desagregación.

Las enmiendas a la NIC 7 y a la NIC 33, así como la NIC 8 y la NIIF 7 revisadas, entran en vigor cuando una entidad aplica la NIIF 18. La NIIF 18 requiere la aplicación retrospectiva con provisiones de transición específicas.

La Administración de la compañía anticipan que la aplicación de la nueva norma podría tener un impacto en los estados financieros de la Compañía en periodos futuros.

### **NIIF 19 Subsidiarias sin obligación pública de rendir cuentas**

La NIIF 19 permite que una subsidiaria elegible proporcione revelaciones reducidas al aplicar las Normas Contables NIIF en sus estados financieros.

Una subsidiaria es elegible para las revelaciones reducidas si no tiene rendición de cuentas pública y su controladora última o cualquier controladora intermedia elabora estados financieros consolidados disponibles para uso público que cumplen con las Normas Contables NIIF.

La NIIF 19 es opcional para las subsidiarias que son elegibles y establece los requisitos de revelación para las subsidiarias que eligen aplicarla.

Una entidad solo tiene permitido aplicar la NIIF 19 si, al final del periodo sobre el que se informa:

- Es una subsidiaria (esto incluye una controladora intermedia)
- No tiene rendición de cuentas pública, y
- Su controladora última o cualquier controladora intermedia elabora estados financieros consolidados disponibles para uso público que cumplen con las Normas Contables NIIF.

Una subsidiaria tiene rendición de cuentas pública si:

- sus instrumentos de deuda o de patrimonio se negocian en un mercado público o está en proceso de emitir dichos instrumentos para su negociación en un mercado público (una bolsa de valores nacional o extranjera o un mercado extrabursátil, incluyendo mercados locales y regionales), o
- mantiene activos en capacidad fiduciaria para un grupo amplio de terceros como uno de sus negocios principales (por ejemplo, bancos, cooperativas de crédito, entidades de seguros, corredores/distribuidores de valores, fondos de inversión y bancos de inversión a menudo cumplen con este segundo criterio).

Las entidades elegibles pueden aplicar la NIIF 19 en sus estados financieros consolidados, separados o individuales. Una controladora intermedia elegible que no aplique la NIIF 19 en sus estados financieros consolidados puede hacerlo en sus estados financieros separados (estos se presentan adicionalmente a los estados financieros consolidados o adicionalmente a los estados financieros de un inversor que no tiene inversiones en subsidiarias, pero sí tiene inversiones en asociadas o negocios conjuntos en los que las inversiones en asociadas o negocios conjuntos deben contabilizarse según la NIC 28 utilizando el método de la participación).

Si una entidad elige aplicar la NIIF 19 para un periodo sobre el que se informa anterior al periodo en el que aplique por primera vez la NIIF 18, se le exige que aplique un conjunto modificado de requisitos de revelación establecidos en un apéndice de la NIIF 19. Si una entidad elige aplicar la NIIF 19 para un periodo anual sobre el que se informa antes de haber aplicado las enmiendas a la NIC 21, no se le exige que aplique los requisitos de revelación de la NIIF 19 con respecto a la Falta de Intercambiabilidad.

La Administración de la compañía se encuentra evaluando los impactos de la aplicación de la Norma para los estados financieros separados o individuales del Grupo.

### **NIIF 9 Instrumentos Financieros y a la NIIF 7 Instrumentos Financieros: Información a Revelar – Contratos de Electricidad Dependiente de la Naturaleza**

Las enmiendas a la NIIF 9 y la NIIF 7, emitidas por el IASB en diciembre de 2024, abordan el reconocimiento y la información a revelar de los contratos de compra o venta de electricidad de fuentes renovables, como la eólica y la solar. La cantidad de electricidad generada bajo estos contratos puede variar en función de factores incontrolables, como las condiciones climáticas. Los requisitos contables actuales podrían no reflejar adecuadamente cómo estos contratos afectan el desempeño de una empresa.

Las enmiendas a la NIIF 9 y la NIIF 7 incluyen:

- Aclaración de la aplicación de los requisitos de "uso propio".
- Permitir la contabilidad de coberturas si estos contratos se utilizan como instrumentos de cobertura.
- Agregar nuevos requisitos de información a revelar para permitir a los inversores entender el efecto de estos contratos en el desempeño financiero y los flujos de efectivo de una empresa.

### **Mejoras Anuales a las Normas Contables NIIF - Volumen 11.**

Estas enmiendas, emitidas por el IASB en julio de 2024, incluyen aclaraciones, simplificaciones, correcciones y cambios en las siguientes áreas:

- Contabilidad de coberturas por un adoptante por primera vez (NIIF 1).
- Ganancia o pérdida en la baja en cuentas (NIIF 7).
- Revelación de la diferencia diferida entre el valor razonable y el precio de la transacción (NIIF 7).
- Introducción y revelaciones de riesgo de crédito (NIIF 7).
- Baja en cuentas de los pasivos por arrendamiento por el arrendatario (NIIF 9).
- Precio de la transacción (NIIF 9).
- Determinación de un 'agente de facto' (NIIF 10).
- Método del costo (NIC 7)

### **4.4 Nueva normatividad emitida por el Consejo de Normas Internacionales de Sostenibilidad (ISSB por su sigla en inglés) que aún no ha sido incorporada al marco contable aceptado en Colombia**

#### **NIIF S1 - Requisitos generales para la divulgación de información financiera relacionada con la sostenibilidad**

Este estándar incluye el marco central para la divulgación de información material sobre riesgos y oportunidades relacionados con la sostenibilidad a lo largo de la cadena de valor de una entidad.

#### **NIIF S2 - Divulgaciones relacionadas con el clima**

Esta es la primera norma temática emitida que establece requisitos para que las entidades divulguen información sobre riesgos y oportunidades relacionados con el clima.

## **5. Estimados contables y juicios críticos significativos**

La Gerencia de la Compañía hace estimaciones y supuestos que afectan el monto reportado de los activos y pasivos en años futuros. Dichas estimaciones y supuestos son continuamente evaluados basados en experiencias pasadas y otros factores, incluyendo expectativas de futuros eventos que se esperan bajo circunstancias actuales.

El siguiente es un resumen de los principales estimados contables y juicios hechos por la Compañía en la preparación de los estados financieros:

### **5.1 Deterioro de activos no financieros**

La Compañía evalúa anualmente si sus propiedades, equipos e intangibles, han sufrido deterioro en su valor de acuerdo con la política indicada en la nota 3. La Compañía no ha identificado eventos o cambios en circunstancias económicas que indiquen que el valor en libros de los activos no es recuperable.

### **5.2 Vidas útiles y valores residuales de propiedades y equipo**

La determinación de la vida útil económica y los valores residuales de las propiedades equipo está sujeta a la estimación de la administración de la Compañía respecto del nivel de utilización de los activos, así como de la evolución tecnológica esperada. La Compañía revisa regularmente la totalidad de sus tasas de depreciación y los valores residuales para tener en cuenta cualquier cambio respecto del nivel de utilización, marco tecnológico y su desarrollo futuro, que son eventos difíciles de prever, y cualquier cambio podría afectar los futuros cargos de depreciación y los montos en libros de los activos.

### **5.3 Impuesto de renta corriente y diferido**

La Compañía está sujeta a las regulaciones colombianas en materia de impuestos. Juicios significativos son requeridos en la determinación de las provisiones para impuestos. Existen transacciones y cálculos para los cuales la determinación de impuestos es incierta durante el curso ordinario de las operaciones. La Compañía evalúa el reconocimiento de pasivos por discrepancias que puedan surgir con las autoridades de impuestos sobre la base de estimaciones de impuestos adicionales que deban ser cancelados. Si los pagos finales de estos asuntos difieren de los montos inicialmente reconocidos, tales diferencias impactan las provisiones de impuesto de renta en el período de su determinación.

Los pasivos reales pueden diferir de los montos provisionados generando un efecto negativo en los resultados y la posición neta de la Compañía. Cuando el resultado tributario final de estas situaciones es diferente de los montos que fueron inicialmente registrados, las diferencias impactan al impuesto sobre la renta corriente y diferido activo y pasivo en el periodo en el que se determina este hecho.

La Compañía evalúa la recuperabilidad de los activos por impuestos diferidos con base en las estimaciones de resultados fiscales futuros y de la capacidad de generar resultados suficientes durante los períodos en los que sean deducibles dichos impuestos diferidos. Los pasivos por impuestos diferidos se registran de acuerdo con las estimaciones realizadas de los activos netos que en un futuro no serán fiscalmente deducibles.



## 5.4 Valor razonable de instrumentos financieros

El valor razonable corresponde al precio estimado que tendría lugar una transacción ordenada para vender el activo o transferir el pasivo entre participantes de mercado en la fecha de la medición en condiciones de mercado presentes (es decir, un precio de salida en la fecha de la medición desde la perspectiva de un participante de mercado que mantiene el activo o debe el pasivo).

La Compañía se fundamenta en las siguientes técnicas de valoración para estimación del valor razonable:

- **Enfoque de mercado:** Una técnica de valoración que utiliza los precios y otra información relevante generada por transacciones de mercado que involucran activos, pasivos o un grupo de activos y pasivos idénticos o comparables (es decir, similares), tales como un negocio.
- **Enfoque del costo:** Una técnica de valoración que refleja el importe que se requeriría en el momento presente para sustituir la capacidad de servicio de un activo.
- **Enfoque del ingreso:** Las técnicas de valoración que convierten valores futuros en un valor presente único (es decir, descontado). La medición del valor razonable se determina sobre la base del valor indicado por las expectativas de mercado presentes sobre esos importes futuros.

Es el valor de la volatilidad que iguala el valor de mercado de la opción (valor observado) al valor teórico de dicha opción obtenida mediante un modelo de valoración.

La jerarquía del valor razonable tiene los siguientes niveles:

- Las entradas de Nivel 1 son precios cotizados (sin ajustar) en mercados activos para activos o pasivos idénticos a los que la entidad pueda acceder a la fecha de medición.
- Las entradas de Nivel 2 son entradas diferentes a los precios cotizados incluidos en el Nivel 1 que sean observables para el activo o el pasivo, ya sea directa o indirectamente.

El nivel en la jerarquía del valor razonable dentro del cual una medición se clasifica en su totalidad, se determina con base en la entrada del nivel más bajo que sea significativa para la medición del valor razonable en su conjunto. Para ello, la importancia de una entrada se evalúa en relación con la medición del valor razonable en su totalidad. Los instrumentos financieros que cotizan en mercados que no se consideran activos, pero que se valoran de acuerdo con precios de mercado cotizados, cotizaciones de proveedores de precios o fuentes de precio alternativas apoyadas por entradas observables, se clasifican en el Nivel 2.

- Las entradas de Nivel 3 son entradas no observables para el activo o el pasivo.

Si una medición del valor razonable utiliza entradas observables que requieren ajustes significativos con base en entradas no observables, dicha medición es una medición de Nivel

3. La evaluación de la importancia de una entrada particular a la medición del valor razonable en su totalidad requiere juicio, teniendo en cuenta factores específicos del activo o del pasivo.

#### Mediciones de valor razonable sobre bases recurrentes

Mediciones de valor razonable sobre bases recurrentes son aquellas que las normas contables NCIF – Normas de Contabilidad e Información Financiera aceptadas en Colombia requieren o permiten en el estado de situación financiera al final de cada período contable.

#### **5.5 Deterioro de cuentas por cobrar**

La Compañía revisa al menos anualmente sus cuentas por cobrar para evaluar su deterioro. Para determinar si una pérdida por deterioro debe ser registrada en los resultados, La Compañía realiza juicios sobre si hay alguna información observable que indique un deterioro y si es posible hacer una medición fiable de los flujos de efectivo futuros estimados. Esta evidencia puede incluir datos observables que indiquen que se ha producido un cambio adverso en el estado de pago de las contrapartes, o condiciones económicas que se correlacionen con los impagos de los activos de la Compañía. La gerencia utiliza estimaciones basadas en pérdidas históricas para activos con características de riesgo de crédito similares. La metodología e hipótesis utilizadas para la estimación de la cantidad y oportunidad de los flujos de efectivo futuros son revisadas regularmente para reducir cualquier diferencia entre las estimaciones de pérdidas y pérdidas efectivas.

El modelo de pérdida esperada se determina con base probabilidad de incumplimiento de acuerdo con la morosidad de sus cuentas por cobrar o por la estimación de recuperación de la cartera demanda.

#### **5.6 Beneficios a empleados**

Medición de los pasivos laborales asociados al plan huérfanos mediante el uso de suposiciones actuariales.

#### **5.7 Provisiones**

La Compañía realiza estimaciones de los importes a liquidar en el futuro, incluyendo las correspondientes obligaciones contractuales, litigios pendientes u otros pasivos.

Dichas estimaciones están sujetas a interpretaciones de los hechos y circunstancias actuales, proyecciones de acontecimientos futuros y estimaciones de los efectos financieros de dichos acontecimientos.

#### **5.8 Reconocimiento de ingresos**

La aplicación de la NIIF 15 le exige a la Compañía hacer juicios que afectan la determinación del monto y tiempo de los ingresos provenientes de contratos con clientes. Estos incluyen:

- Determinación del tiempo de cumplimiento de las obligaciones de desempeño,

- Determinación del precio de la transacción asignado a dichas obligaciones,
- Determinación de los precios de venta individuales.

## **6. Administración de riesgos**

### **6.1 Administración del riesgo**

Durante el ejercicio 2025 se fortaleció el Sistema Integrado de Gestión de Riesgos – SIGR, como parte del proceso de madurez organizacional y de alineación con las mejores prácticas locales e internacionales. La gestión de riesgos se consolidó como un componente estructural del gobierno corporativo, concebida como un mecanismo preventivo y estratégico para asegurar la sostenibilidad financiera y operativa de las entidades.

Cada compañía desarrolla sus sistemas de gestión de acuerdo con las disposiciones de los entes de supervisión competentes, bajo un marco de principios comunes definidos a nivel corporativo. El modelo de gestión se fundamenta en el marco de referencia COSO y en la aplicación del esquema de las Tres Líneas de Defensa, promoviendo la cultura de autocontrol, autogestión y autorregulación en todos los niveles organizacionales.

### **6.2 Gobierno Corporativo de Riesgos**

El esquema de gobernanza cuenta con instancias que aseguran una gestión integral y coordinada del riesgo:

- Comités de Riesgo: encargados de supervisar el cumplimiento de límites de tolerancia, revisar la exposición consolidada y garantizar la integración de los subsistemas de riesgo.
- Gerencia de Riesgos: responsable de implementar el ciclo de gestión, monitorear indicadores y consolidar información para la toma de decisiones.

Durante 2025, los comités de riesgo sesionaron periódicamente, fortaleciendo la trazabilidad de las decisiones y la articulación de la información, con especial atención al monitoreo de exposiciones agregadas y la estabilidad operativa.

### **6.3 Marco Integrado de Riesgos**

La gestión de riesgos se desarrolló de forma integral, abarcando los riesgos financieros, operacionales, actuariales, reputacionales y estratégicos, entre otros, bajo un esquema homogéneo que facilita su consolidación y monitoreo. Los principales subsistemas presentaron los siguientes avances:

#### **6.3.1 Riesgo de Liquidez**

La administración prudente del riesgo de liquidez, considera que es importante mantener suficiente efectivo, valores negociables y disponibilidad de fondos a través de un número

adecuado de fuentes de financiamiento. Debido a la naturaleza dinámica de los negocios y transacciones, la tesorería de la Compañía mantiene flexibilidad en el financiamiento a través de la disponibilidad de líneas de crédito.

La siguiente tabla analiza los pasivos financieros de la Compañía de acuerdo con su vencimiento, considerando el tiempo que resta desde la fecha del estado financiero hasta su vencimiento. Los montos presentados en el cuadro son los flujos de efectivo contractuales no descontados. Los saldos que vencen en 12 meses son equivalentes a sus valores en libros puesto que el impacto del descuento no es significativo.

No se incluyen los pagos futuros de arrendamiento financiero, ver la ver la nota 15 de pasivo por arrendamientos.

<b>2025</b>	<b>Menor a 1 año</b>
Cuentas por pagar comerciales y otras cuentas por pagar	1.127
<b>2024</b>	<b>Menor a 1 año</b>
Cuentas por pagar comerciales y otras cuentas por pagar	833

### 6.3.2 Riesgo de tasa de interés

El riesgo de tasa de interés surge de obligaciones financieras a largo plazo. Que se encuentran contratadas a tasas de interés variable, lo que expone al Grupo a variaciones en el flujo de caja ante variaciones a los tipos de interés de referencia.

### 6.3.3 Riesgo de Crédito y Contraparte

Las políticas establecidas por la Compañía, aseguran la prestación de los servicios a los afiliados y en caso de no pago se suspenden los servicios médicos de planes obligatorios de salud, exceptuando los servicios que se presenten por urgencias médicas.

Las cuentas por cobrar comerciales incluyen cuentas vigentes, vencidas y deterioradas, como se indica a continuación:

	<b>2025</b>	<b>2024</b>
Cuentas por cobrar vigentes	2.938	2.335
Cuentas por cobrar vencidas	567	753
	<b><u>3.505</u></b>	<b><u>3.088</u></b>

A continuación, se presenta el análisis de la antigüedad de las cuentas por cobrar vencidas:

	<b>2025</b>	<b>2024</b>
<b>Cuentas por cobrar vencidas</b>		
Menos de 90 días	318	749
90 días o más	249	4
	<u><b>567</b></u>	<u><b>753</b></u>

Las cuentas por cobrar vigentes son las que no muestran atrasos en sus pagos, según las fechas convenidas con el deudor. La Compañía considera como cuentas por cobrar vencidas aquellos deudores que muestran retrasos en sus pagos, pero no tienen un historial de créditos incobrables. Las cuentas por cobrar deterioradas comprenden deudores con probabilidad de incumplimiento o que se encuentran en estado de incobrable, por lo que la recuperación de dichos saldos dependerá en buena medida de procesos realizados por cartera y en segunda instancia por el equipo jurídico.

El riesgo de crédito además surge del efectivo y equivalentes de efectivo (depósitos en bancos e instituciones financieras). Respecto de bancos e instituciones financieras, sólo se acepta a instituciones con niveles bajos de riesgo de crédito.

### **6.3.4 Riesgo de Mercado**

#### **6.3.4.1 Riesgo de precios**

La Compañía está expuesta al riesgo de precio de los bienes y servicios que adquiere para el desarrollo de sus operaciones. La Compañía efectúa la negociación de contratos de compra para asegurar un suministro continuó y en algunos casos a precios fijos, adicionalmente se han realizado pagos anticipados para garantizar los bienes y servicios a precios razonable.

#### **6.3.4.2 Riesgo de tasa de interés**

El riesgo de tasa de interés surge de obligaciones financieras a largo plazo. Que se encuentran contratadas a tasas de interés variable, lo que expone al Grupo a variaciones en el flujo de caja ante variaciones a los tipos de interés de referencia.

### **6.3.5 Riesgo Actuarial**

Se fortalecieron los modelos de proyección asociados a productos aseguradores y de salud, incorporando variables de suficiencia técnica, tendencias de siniestralidad, longevidad y costos médicos. Esto permitió mejorar la capacidad de anticipar desviaciones y reforzar la suficiencia de las reservas.

### **6.3.6 Riesgo Operacional**

Se mantuvo un control consolidado sobre los procesos críticos, identificando, midiendo y monitoreando los riesgos inherentes y residuales. El perfil de riesgo operacional permaneció dentro de los niveles de tolerancia definidos, y se implementaron planes de acción y mecanismos correctivos orientados a fortalecer la continuidad operativa y la eficiencia de los procesos.

### **6.3.7 Riesgo en Salud**

Se fortaleció la gestión del riesgo en salud mediante la identificación, medición y seguimiento de los factores que pueden afectar la calidad de la atención, los resultados en salud y la sostenibilidad técnica del sistema. El perfil de riesgo se mantuvo dentro de los niveles de apetito establecidos, respaldado por el monitoreo continuo de los indicadores.

### **6.3.8 Riesgo Reputacional**

La gestión del riesgo reputacional se centró en la comunicación oportuna, la transparencia y el fortalecimiento de la confianza institucional. Se implementaron estrategias de mitigación y gestión proactiva para preservar la imagen corporativa y la credibilidad ante los diferentes grupos de interés.

## **6.4 Plan de Continuidad del Negocio**

En coherencia con la norma ISO 22301:2019, se mantuvieron actualizados los Planes de Continuidad del Negocio, incluyendo ejercicios de simulación y revisión de los análisis de impacto (BIA). El enfoque corporativo priorizó la coordinación entre las diferentes unidades para asegurar la prestación continua de los servicios esenciales ante eventuales situaciones disruptivas.

## **6.5 Gestión de Riesgos del Grupo**

El desempeño del Sistema Integrado de Gestión de Riesgos – SIGR durante 2025 reflejó un avance sostenido en la madurez de los procesos, la homogeneización metodológica y la integración de los diferentes subsistemas. El enfoque consolidado permitió fortalecer la articulación entre las líneas de negocio, generando sinergias en la identificación, control y monitoreo de los riesgos estratégicos, financieros y operativos.

Asimismo, se evidenció una mayor coordinación entre las áreas de riesgo, auditoría y cumplimiento, contribuyendo a una visión integral del perfil de riesgo y al aseguramiento de la estabilidad financiera y operativa.

La gestión continuará orientándose hacia el fortalecimiento del gobierno de riesgos, la adopción de mejores prácticas internacionales, el uso intensivo de herramientas tecnológicas para la analítica y la consolidación de una cultura basada en la anticipación, la resiliencia y la sostenibilidad empresarial.

(ESPACIO EN BLANCO)

## 7. Efectivo y equivalentes de efectivo

El efectivo y equivalentes de efectivo al 31 de diciembre comprenden:

	2025	2024
Derechos fiduciarios (1)	300	415
Caja	4	11
Cuentas de ahorros	3	3
Bancos nacionales	1	1
	<u>308</u>	<u>430</u>

(1) La rentabilidad promedio generada sobre los recursos depositados en los derechos fiduciarios de aproximadamente del 7.045% EA.

Adicionalmente, la disminución se presenta por la utilización de recursos para pago de dividendos por valor de \$1.400 y pago de impuesto de renta del año gravable 2024 por valor de \$795.

No existen restricciones sobre los saldos de efectivo y equivalentes de efectivo.

La calidad crediticia de las instituciones financieras en las cuales la Compañía mantiene su efectivo y equivalentes es la siguiente:

	2025	2024
Grado de Inversión F1+ (*)	300	415
Grado de Inversión F1+ (*)	4	4
	<u>304</u>	<u>419</u>

(\*) La calidad crediticia es determinada por la agencia de calificación independiente Fitch Ratings.

## 8. Cuentas por cobrar comerciales y otras cuentas por cobrar

Las cuentas por cobrar comerciales y otras cuentas por cobrar al 31 de diciembre comprenden:

	2025	2024
Cuentas por cobrar con partes relacionadas (nota 29) (1)	2.552	1.710
Clientes nacionales facturación	922	1.354
Anticipos, avances y depósitos	30	24
Deudores varios	1	-
	<u>3.505</u>	<u>3.088</u>

(1) El aumento corresponde a operaciones de prestación de servicios con partes relacionadas, incrementó la atención de pacientes de medicinas prepagadas ColSanitas, Medisanitas y de la misma manera con la Eps Sanitas.

A 31 de diciembre los saldos de las cuentas por cobrar por las condiciones de negociación se registran por el precio de la transacción, cuando son cuentas por cobrar de largo plazo se valoran por su valor presente a tasas de mercado. Por lo que el importe en libros es una aproximación al valor razonable.

El análisis de antigüedad de estas cuentas es el siguiente:

	<b>2025</b>	<b>2024</b>
Hasta 90 días	2.946	2.335
Entre 91 y 180 días	318	749
Entre 181 y 365 días	233	4
Más de 365 días	9	-
	<u><b>3.505</b></u>	<u><b>3.088</b></u>

La máxima exposición al riesgo de crédito a la fecha del estado de situación financiera es el importe en libros de cada clase de cuenta a cobrar mencionado anteriormente.

La Compañía no mantiene ninguna garantía como seguro de cobro.

A 31 de diciembre de 2025 y 2024 no hay saldos de deudores pignorados o entregados en garantía.

## **9. Inventarios**

Los inventarios al 31 de diciembre comprenden:

	<b>2025</b>	<b>2024</b>
Materiales medico quirúrgicos	16	11
Medicamentos	2	1
	<u><b>18</b></u>	<u><b>12</b></u>

El costo de inventarios reconocido durante el año 2025 como costo de prestación de servicio asciende a \$137 (2024 \$79).

Al 31 de diciembre de 2025 y 2024 no hay existencias comprometidas como garantías para el cumplimiento de deudas.

No se han reconocido provisiones de valor neto realizable sobre los saldos de inventarios.

## **10. Activos y pasivos por impuestos corrientes**

El gasto por impuesto de renta corriente y diferido por los años terminados al 31 de diciembre corresponden:



	<b>2025</b>	<b>2024</b>
Impuesto sobre la renta corriente	880	1.094
Impuesto años anteriores	1	2
Impuesto sobre la renta diferido	(3)	(38)
	<u><b>878</b></u>	<u><b>1.058</b></u>

La conciliación entre la utilidad contable antes de impuestos y la renta líquida gravable correspondiente a los años 2025 y 2024 es la siguiente:

	<b>2025</b>	<b>2024</b>
<b>Resultado antes de la provisión para impuestos sobre la renta corriente y diferido, neto</b>	<b>2.478</b>	<b>3.069</b>
<b>Diferencias permanentes</b>		
Gasto multas, sanciones y litigios	-	2
Gasto impuesto GMF	15	16
Gasto y costos ejercicios anteriores	11	5
<b>Total diferencias permanentes</b>	<u><b>26</b></u>	<u><b>23</b></u>
<b>Diferencias temporarias</b>		
Gasto intereses pasivo arrendamientos financieros	32	43
Gasto beneficio a empleados	1	-
Gasto intereses implícitos	30	40
Gasto depreciación propiedad y equipo	186	175
Perdida en venta y retiro de bienes	1	-
Costo arrendamiento inmuebles	(239)	(216)
Gasto arrendamiento inmuebles	-	(8)
<b>Total diferencias temporarias</b>	<u><b>11</b></u>	<u><b>34</b></u>
Renta líquida	<u>2.515</u>	<u>3.126</u>
<b>Renta líquida gravable</b>	<b>2.515</b>	<b>3.126</b>
Tasa impositiva	35%	35%
<b>Provisión para el impuesto de renta</b>	<u><b>880</b></u>	<u><b>1.094</b></u>
<b>Descuentos tributarios</b>		
Descuento tributario IVA activos fijos reales productivos	(2)	(1)
<b>Total impuesto de renta mas impuesto por ganancia ocasional y sobretasa</b>	<u><b>878</b></u>	<u><b>1.093</b></u>
<b>Saldos por cobrar:</b>		
Retenciones de impuestos de renta	386	277
Anticipo de impuesto de renta	521	540
<b>Menos:</b>		
Impuesto por pagar	521	540
<b>Saldo a pagar</b>	<u><b>(29)</b></u>	<u><b>277</b></u>

Los activos por impuestos, gravámenes y tasas al 31 de diciembre comprenden:

	<b>2025</b>	<b>2024</b>
Saldo a favor en liquidación privada de renta	29	-
Impuestos descontables	-	3
	<u><b>29</b></u>	<u><b>3</b></u>

Los pasivos por impuestos gravámenes y tasas al 31 de diciembre comprenden:

	<b>2025</b>	<b>2024</b>
Retención en la fuente	42	39
Retención impuesto de industria y comercio retenido	5	7
Impuesto de industria y comercio	5	6
Retención impuesto a las ventas retenido	1	1
Impuesto de renta y complementarios	-	277
	<u><b>53</b></u>	<u><b>330</b></u>

### Conciliación tasa efectiva

La siguiente es la conciliación de la tasa efectiva:

	<b>2025</b>		<b>2024</b>	
	<b>IMPUESTO A TASA NOMINAL</b>	<b>CONCILIACIÓN DE TASA</b>	<b>IMPUESTO A TASA NOMINAL</b>	<b>CONCILIACIÓN DE TASA</b>
Utilidad antes de la provisión para impuestos sobre la renta corriente y diferido, neto	2.478	-	3.069	-
Tasa de renta nominal	35%	-	35%	-
Impuesto de renta	867	34,99 %	1.074	35,00%
Diferencias permanentes	9	0,36 %	8	0,26%
Diferencias temporarias	1	0,04 %	(26)	-0,85%
Descuento tributario Iva activos fijos reales productivos	(2)	(0,08)%	-	0,00%
Descuento tributario Iva activos fijos reales productivos	2	0,08 %	-	0,00%
Ajuste de renta año anterior	1	0,04 %	2	0,07%
<b>Total impuesto corriente y diferido conciliado</b>	<u><b>878</b></u>	<u><b>35,43 %</b></u>	<u><b>1.058</b></u>	<u><b>34,47 %</b></u>
Total impuesto años anteriores	-	-	-	-
<b>Total impuesto de renta</b>	<u><b>878</b></u>	<u><b>35,43 %</b></u>	<u><b>1.058</b></u>	<u><b>34,47 %</b></u>

La tasa de impuesto de renta aplicable, de acuerdo con la legislación tributaria colombiana fue del treinta y cinco por ciento (35%) para los años gravables 2025 y 2024.

Adicionalmente, con ocasión de la entrada en vigencia de la Ley 1819 de 2016, para efectos de la determinación del impuesto sobre la renta, el reconocimiento y medición de activos, pasivos, patrimonio, ingresos, costos y gastos debe realizarse conforme a los marcos técnicos normativos contables vigentes en Colombia (NCIF), en los casos en que la ley tributaria remita expresamente a ellos o cuando no exista regulación tributaria específica sobre la materia, sin perjuicio de las excepciones previstas en la norma, en concordancia con lo dispuesto en el artículo 4 de la Ley 1314 de 2009.

Los impuestos diferidos que se espera reviertan a partir del año 2024 han sido calculados utilizando las tarifas de impuesto sobre la renta vigentes y promulgadas en la ley 2277 de 2022, considerando la normativa aplicable al momento de la estimación.

### Incertidumbre frente a los tratamientos del Impuesto sobre la Renta

Las declaraciones del impuesto sobre la renta y complementarios que, a la fecha, se encuentran abiertas a revisión por parte de las Autoridades Tributarias son las siguientes:

Período	Declaración	Fecha de Presentación	Cuantía	Observaciones
2023	Renta	17/04/2024	1.032	Sin fiscalización por parte de la DIAN
2024	Renta	16/04/2025	1.090	Sin fiscalización por parte de la DIAN

Respecto de las declaraciones anteriormente relacionadas, a la fecha la Autoridad Tributaria no ha iniciado procesos formales de fiscalización correspondiente a los años gravables 2023 y 2024.

Con base en el análisis efectuado por la Administración, no se espera que de una eventual revisión de las declaraciones del impuesto sobre la renta y complementarios se deriven comentarios o ajustes por parte de la Autoridad Tributaria que impliquen un mayor valor a pagar por concepto de impuesto, intereses o sanciones.

### **Precios de transferencia**

La normativa del impuesto sobre la renta en Colombia establece el régimen aplicable en materia de precios de transferencia. De conformidad con dichas disposiciones, los contribuyentes del impuesto sobre la renta que celebren operaciones con partes vinculadas domiciliadas en el exterior deben determinar sus ingresos, costos, deducciones, activos y pasivos aplicando el principio de plena competencia y las metodologías previstas en la legislación vigente.

Durante el año gravable 2025, La Compañía no realizó operaciones con partes vinculadas del exterior que estuvieran sujetas al régimen de precios de transferencia, razón por la cual no se generaron obligaciones formales ni sustanciales en esta materia para dicho período.

**Pérdidas Fiscales:** Para el año gravable 2025, la Compañía no generó pérdida fiscal.

### **Impuesto mínimo de tributación**

Con la entrada en vigencia de la Ley 2277 de 2022, cuyo artículo 10 adicionó el parágrafo 6 al artículo 240 del Estatuto Tributario, se incorporó en Colombia el régimen de tasa mínima de tributación aplicable a las personas jurídicas, calculado sobre la utilidad depurada conforme al procedimiento allí establecido.

Es importante precisar que este impuesto mínimo de tributación en Colombia presenta diferencias sustanciales frente al esquema de tributación mínima global propuesto por la OCDE en el marco del Pilar II, tanto en su metodología de determinación como en su alcance.

Considerando que la matriz del Grupo es Keralty S.A.S., entidad obligada a efectuar la consolidación de los estados financieros, será esta quien determine y revele la tasa de tributación depurada consolidada de las compañías del Grupo, conforme a las disposiciones aplicables.

No obstante, de manera individual, la Compañía realizó el procedimiento previsto en el párrafo 6 del artículo 240 del Estatuto Tributario para el período correspondiente, determinando una tasa de tributación depurada superior al quince por ciento (15%). En consecuencia, no fue necesario efectuar ajustes adicionales para alcanzar la tasa mínima exigida por la norma.

## 11. Propiedades y equipo

Las propiedades y equipo al 31 de diciembre comprenden:

	Mejoras a propiedades ajenas	Maquinaria y equipo	Equipo de oficina	Equipo de computo y comunicación	Equipo médico científico	Total
<b>2024</b>						
Saldo al inicio del año	400	38	32	31	27	528
Adquisición de activos	-	18	18	1	-	37
Cargos por depreciación	(92)	(6)	(4)	(9)	(6)	(117)
<b>Saldo al final del año</b>	<b>308</b>	<b>50</b>	<b>46</b>	<b>23</b>	<b>21</b>	<b>448</b>
Costo	553	72	65	81	648	1.419
Depreciación acumulada	(245)	(22)	(19)	(58)	(627)	(971)
<b>Saldo en libros</b>	<b>308</b>	<b>50</b>	<b>46</b>	<b>23</b>	<b>21</b>	<b>448</b>
<b>2025</b>						
Saldo al inicio del año	308	50	46	23	21	448
Adquisición de activos	(1)	7	(1)	4	32	42
Cargos por depreciación (1)	(92)	(7)	(6)	(9)	(6)	(120)
<b>Saldo al final del año</b>	<b>215</b>	<b>50</b>	<b>39</b>	<b>18</b>	<b>47</b>	<b>370</b>
Costo	553	70	65	85	680	1.453
Depreciación acumulada	(337)	(20)	(25)	(67)	(633)	(1.083)
<b>Saldo en libros</b>	<b>215</b>	<b>50</b>	<b>39</b>	<b>18</b>	<b>47</b>	<b>370</b>

(1) El gasto de depreciación correspondiente a gastos de administración fue de \$22 (2024 \$18) y el correspondiente a costos fue de \$98 (2024 \$99), para un total de \$120 (2024 \$117).

Las propiedades y equipo no generaron deterioro en el año 2025 y 2024.

Ningún activo de la Compañía ha sido otorgado como garantía de pasivos, adicional no existen restricciones de uso sobre las propiedades y equipo. Durante los años 2025 y 2024, la Compañía no capitalizó costos por intereses.

## 12. Activos por derechos de uso

Los activos por derechos de uso al 31 de diciembre comprenden:

La depreciación durante el año 2025 correspondiente a costos fue de \$187 (2024 \$175).

	<b>Construcciones y edificaciones</b>
<b>2025</b>	
<b>Saldo al inicio del año</b>	<b>307</b>
Adiciones	70
Depreciación	(187)
<b>Saldo al final del año</b>	<b>190</b>
Costo	961
Depreciación acumulada	(771)
<b>Saldo en libros</b>	<b>190</b>
<b>2024</b>	
<b>Saldo al inicio del año</b>	<b>396</b>
Adiciones	86
Depreciación	(175)
<b>Saldo al final del año</b>	<b>307</b>
Costo	892
Depreciación acumulada	(585)
<b>Saldo en libros</b>	<b>307</b>

A continuación se detallan los movimientos en el estado de resultados de los arrendamientos financieros:

	<b>2025</b>	<b>2024</b>
Gasto por depreciación sobre los activos disponibles para uso	186	175
Gastos por intereses en arrendamientos pasivos	32	43
Gastos relacionados con arrendamientos de corto plazo	23	18
<b>Saldos reconocidos en utilidades y pérdidas</b>	<b>241</b>	<b>236</b>

### 13. Activos intangibles

Los intangibles al 31 de diciembre comprenden:

<b>2025</b>	
<b>Saldo al inicio del año</b>	<b>39</b>
Adquisición de activos	27
Retiro costo	(28)
Retiro amortización	28
Amortización	(38)
<b>Saldo al final del año</b>	<b>28</b>
Costo	54
Amortización acumulada	(26)
<b>Saldo en libros</b>	<b>28</b>

<b>2024</b>	
<b>Saldo al inicio del año</b>	<u>10</u>
Adquisición de activos	54
Retiro costo	(17)
Retiro amortización	17
Amortización	(25)
<b>Saldo al final del año</b>	<u>39</u>
Costo	54
Amortización acumulada	(15)
<b>Saldo en libros</b>	<u>39</u>

Los gastos administrativos por concepto de amortización para el año 2025 fue de \$38 (2024 \$25).

No se han reconocido provisiones por deterioro sobre los activos intangibles.

No existen restricciones de uso sobre los activos intangibles.

#### 14. Impuesto de renta diferido, neto

El saldo del impuesto de renta diferido activo y pasivo al 31 de diciembre comprende:

	<b>2025</b>	<b>2024</b>
Impuesto de renta diferido activo	<u>33</u>	<u>30</u>

Los principales movimientos del impuesto de renta diferido son los siguientes:

<b>Concepto</b>	<b>2025</b>	<b>Cargos a resultado</b>	<b>2024</b>
Activo beneficio empleados	11	10	1
Activo depreciación activos	22	(7)	29
<b>Impuesto de renta diferido, neto</b>	<u>33</u>	<u>3</u>	<u>30</u>

Los activos por impuestos diferidos activos pendientes de compensación se reconocen en la medida en que es probable la realización del correspondiente beneficio fiscal a través de beneficios fiscales futuros. La Compañía ha reconocido todos los activos y pasivos por impuestos diferidos.

#### 15. Pasivos por arrendamientos

Los pasivos por arrendamiento al 31 de diciembre comprenden:

	<b>2025</b>	<b>2024</b>
Pasivo por arrendamiento	252	389
Menos parte no corriente pasivo por arrendamiento	(108)	(231)
<b>Total corriente</b>	<u>144</u>	<u>158</u>

Los pasivos por arrendamiento se encuentran garantizados con contratos firmados por el representante legal de la Compañía.

El movimiento de los pasivos por arrendamientos durante el año ha sido el siguiente:

	<b>2025</b>	<b>2024</b>
<b>Saldo al inicio del año</b>	<b>389</b>	<b>485</b>
Adquisición de pasivo por arrendamiento	70	86
Pago de pasivo por arrendamiento	(207)	(182)
<b>Saldo al final del año</b>	<b>252</b>	<b>389</b>

Los pagos mínimos brutos sobre los contratos de pasivos por arrendamiento al 31 de diciembre son:

<b>Año</b>	<b>2025</b>	<b>2024</b>
2025	-	187
2026	160	140
2027	113	112
	<b>273</b>	<b>439</b>
Carga financiera futura de pasivos por arrendamiento	(21)	(50)
<b>Valor actual de los contratos de pasivos por arrendamiento</b>	<b>252</b>	<b>389</b>
Menos parte no corriente pasivo por arrendamiento	(108)	(231)
<b>Total no corriente</b>	<b>(108)</b>	<b>(231)</b>
<b>Total corriente</b>	<b>144</b>	<b>158</b>

## 16. Cuentas por pagar comerciales y otras cuentas por pagar

Las cuentas por pagar comerciales y otras cuentas por pagar al 31 de diciembre comprenden:

	<b>2025</b>	<b>2024</b>
Costos y gastos por pagar (1)	734	601
Proveedores	326	203
Retenciones y aportes de nómina	38	30
Cuentas por pagar con partes relacionadas (nota 29)	29	(1)
	<b>1.127</b>	<b>833</b>

(1) Las cuentas por pagar se componen de honorarios, servicios generales y otros costos y gastos por pagar, los proveedores principales son Selig de Colombia S.A.S., \$387 (2024 \$255), Médicos para Apoyo en Salud S.A.S., \$131 (2024 \$193), Pronuclear S.A.S., \$109 (2024 \$0), Prosegur Vigilancia y Seguridad Ltda., \$45 (2024 \$26), Nucleofarma S.A.S., \$32 (2024 \$98); GE Healthcare Colombia S.A.S., \$38 (2024 \$32).

La Gerencia considera que el valor en libros de las cuentas por pagar comerciales se aproxima a su valor razonable.

## 17. Pasivos por beneficios a empleados

Los pasivos por beneficios a empleados al 31 de diciembre comprenden:

	<b>2025</b>	<b>2024</b>
Cesantías consolidadas	71	56
Vacaciones consolidadas	20	23
Intereses sobre cesantías	8	6
Beneficios a empleados (1)	3	3
	<u>102</u>	<u>88</u>
Menos beneficios a empleados no corriente	<u>(3)</u>	<u>(3)</u>
<b>Total beneficios a empleados corrientes</b>	<u><b>99</b></u>	<u><b>85</b></u>

(1) Corresponde al pasivo por plan huérfanos, el movimiento durante el año ha sido el siguiente:

	<b>2025</b>	<b>2024</b>
<b>Movimiento de los pasivos de beneficios no corrientes</b>		
Saldo al 1 de enero	<u>3</u>	<u>4</u>
Gastos de servicios del periodo	1	-
Ajuste provisión con efecto a otro resultado integral	<u>(1)</u>	<u>(1)</u>
<b>Saldo al final del año</b>	<u><b>3</b></u>	<u><b>3</b></u>

	<b>2025</b>	<b>2024</b>
<b>Asunciones</b>		
Tasa de descuento	5,91%	11,70%
Incremento IPC Educación	6,95%	10,62%

## 18. Provisiones

Las provisiones al 31 de diciembre comprenden:

	<b>2025</b>	<b>2024</b>
Contingencias civiles (1)	304	275
Contingencias laborales (2)	1	1
	<u>305</u>	<u>276</u>
Menos parte no corriente	<u>(304)</u>	<u>(275)</u>
<b>Total corriente</b>	<u><b>1</b></u>	<u><b>1</b></u>



- (1) Al 31 de diciembre de 2025, corresponde a un proceso por tipología de infracción ambiental que se encuentra en curso, de acuerdo con los asesores externos se clasifica como probable. Proceso está desde el 15 de mayo de 2022.
- (2) Al 31 de diciembre de 2025, corresponde a un proceso laboral, que se encuentra en curso, de acuerdo con los asesores externos se clasifica como probable. Proceso desde el 31 de diciembre de 2022.

El movimiento de las provisiones durante el año ha sido el siguiente:

	<b>2025</b>	<b>2024</b>
<b>Saldo al inicio del año</b>	<u>275</u>	<u>236</u>
Ajuste valor presente neto (VPN)	30	40
<b>Saldo al final del año</b>	<u>305</u>	<u>276</u>

## 19. Otros pasivos

Los otros pasivos al 31 de diciembre comprenden:

	<b>2025</b>	<b>2024</b>
Anticipos y avances recibidos	<u>29</u>	<u>29</u>

## 20. Capital suscrito y pagado

El capital autorizado al 31 de diciembre de 2025 de la Compañía está compuesto por 266.148 acciones con un valor nominal de \$1.000 pesos colombianos. El capital autorizado, suscrito y pagado de la Compañía es de:

	<b>2025</b>	<b>2024</b>
Capital suscrito y pagado	266	266
Numero de acciones en circulación	<u>266.148</u>	<u>266.148</u>
<b>Valor nominal por acción (expresado en pesos colombianos)</b>	<u>1.000</u>	<u>1.000</u>

De acuerdo con acta No 47 del 31 de marzo del 2025 de Asamblea de Accionistas fueron aprobados la distribución de dividendos por \$1.400, sobre los resultados de años anteriores.

## Reservas legales

Según las disposiciones legales vigentes en Colombia, la Compañía debe constituir una reserva legal apropiando un mínimo del 10% de la utilidad neta de cada ejercicio, hasta llegar al 50% del capital social. Cuando esta reserva alcance el 50%, la Compañía no tiene obligación de continuar apropiando el 10% de las utilidades netas.

	<b>2025</b>	<b>2024</b>
Reserva legal	134	134

### **Reservas ocasionales**

Las reservas ocasionales para capital de trabajo, apropiadas directamente de las ganancias acumuladas, pueden considerarse como reservas a libre disponibilidad por parte de la Asamblea de Accionistas.

	<b>2025</b>	<b>2024</b>
Reservas ocasionales	613	2
	<b>613</b>	<b>2</b>

## **21. Ingresos de actividades ordinarias**

Los ingresos de actividades ordinarias por los años terminados el 31 de diciembre comprenden:

	<b>Suministro de servicios</b>	
	<b>2025</b>	<b>2024</b>
<b>Region geográfica</b>		
Colombia	<b>8.487</b>	<b>8.792</b>
<b>Tipo de cliente</b>		
Viculadas	7.107	6.293
Particulares	1.380	2.499
<b>Total</b>	<b>8.487</b>	<b>8.792</b>
<b>Tipo de contrato</b>		
Precio fijo	<b>8.487</b>	<b>8.792</b>
<b>Duracion de contato</b>		
Corto Plazo	<b>8.487</b>	<b>8.792</b>
<b>Canales de ventas</b>		
Directamente a clientes	<b>8.487</b>	<b>8.792</b>

Como se indica en la nota 29, los ingresos operacionales de la Compañía incluyen en el año 2025 \$7.107 originados en transacciones con partes relacionadas (2024 \$6.293), esto corresponde al 84% del ingreso de la Compañía en el año 2025 (2024 72%).

## **22. Costo de ventas y de prestación de servicios**

El costo de ventas y prestación de servicios por los años terminados al 31 de diciembre comprende:

	<b>2025</b>	<b>2024</b>
Materiales y suministros a pacientes	2.000	2.047
Honorarios	1.384	1.385
Gastos de personal	1.146	1.064
Servicios	442	341
Depreciaciones	285	274
Diversos	101	103
Mantenimiento y reparaciones	30	37
Arrendamientos	23	18
Adecuacion e instalacion	6	13
	<b>5.417</b>	<b>5.282</b>

### 23. Gastos de administración

Los gastos de administración por los años terminados el 31 de diciembre comprenden:

	<b>2025</b>	<b>2024</b>
Honorarios(1)	183	171
Gastos de personal (2)	105	78
Servicios	63	22
Impuestos	41	33
Amortización de activos intangibles	38	25
Seguros	24	22
Depreciación de propiedades y equipo	22	18
Mantenimiento y reparaciones	21	13
Contribuciones y afiliaciones	7	8
Gastos legales	6	7
Diversos	2	7
	<b>512</b>	<b>404</b>

(1) El siguiente es el detalle de los honorarios:

	<b>2025</b>	<b>2024</b>
Asesoría técnica	165	154
Revisoria fiscal	18	17
	<b>183</b>	<b>171</b>

(2) El siguiente es el detalle de los gastos de personal:

	<b>2025</b>	<b>2024</b>
Sueldos	59	43
Bonificaciones	10	7
Aportes a fondos de pensiones o cesantías	8	6
Cesantías	6	4
Prima de servicios	6	4
Vacaciones	4	3
Auxilios	4	3
Aportes cajas de compensacion familiar	3	2
Aportes a administradoras de riesgos profesionales, ARP	2	1
Otros	2	2
Intereses sobre cesantías	1	1
Dotación y suministro a trabajadores	-	1
Gastos deportivos y de recreación	-	1
	<b>105</b>	<b>78</b>

#### **24. Otros ingresos**

Los otros ingresos operacionales por los años terminados el 31 de diciembre comprenden:

	<b>2025</b>	<b>2024</b>
Otros costos y gastos	3	11
Otras Recuperaciones	-	1
	<b>3</b>	<b>12</b>

#### **25. Otros gastos**

Los otros gastos operacionales por los años terminados el 31 de diciembre comprenden:

	<b>2025</b>	<b>2024</b>
Impuestos asumidos	31	32
Otros costos y gastos	12	5
Gastos bancarios	2	4
Multas y sanciones	-	2
	<b>45</b>	<b>43</b>

#### **26. Ingresos financieros**

Los ingresos financieros por los años terminados el 31 de diciembre comprenden:

	<b>2025</b>	<b>2024</b>
Intereses	25	77
	<u>25</u>	<u>77</u>

## 27. Gastos financieros

Los gastos financieros por los años terminados el 31 de diciembre comprenden:

	<b>2025</b>	<b>2024</b>
Intereses	33	43
Ajuste valor presente neto (VPN)	30	40
	<u>63</u>	<u>83</u>

## 28. Arrendamientos operativos

### 28.1 La Compañía como arrendatario

La Compañía toma en arriendo bienes inmuebles bajo contratos no cancelables de arrendamiento operativo. Los arriendos de equipo de cómputo entre 1 y 5 años.

La Compañía tiene la obligación de notificar la no renovación de los contratos operativos de acuerdo a las cláusulas establecidas en los contratos. El costo por arrendamiento se carga a resultados en cada período y el valor reconocido fue de 2025 \$23 (2024 \$18).

La Compañía no tiene opción de ejercer la opción de compra sobre el activo a la fecha de expiración del período de arrendamiento.

Los pagos mínimos totales futuros por los arrendamientos operativos no cancelables son los siguientes:

	<b>2025</b>	<b>2024</b>
Menos de un año	24	19
Entre 1 y 5 años	111	86
Más de 5 años	174	135
<b>Total de pagos mínimos brutos</b>	<u>309</u>	<u>240</u>

## 29. Transacciones con partes relacionadas

La Compañía es miembro de un grupo de empresas relacionadas y mantiene saldos y transacciones significativas con otras compañías del grupo.

El detalle de los saldos con partes relacionadas comprende:

### 29.1 Compensación del personal clave de la gerencia

Durante el año terminados al 31 de diciembre de 2025, no se efectuaron compensación de los directivos y otros miembros clave de la gerencia.

## 29.2 Saldos con partes relacionadas

El saldo de los activos con partes relacionadas al 31 de diciembre comprenden:

<b>ACTIVOS</b>	<b>2025</b>	<b>2024</b>
<b>Cuentas por cobrar comerciales</b>		
Entidad Promotora de Salud Sanitas S.A.S.	2.506	1.613
Medisanitas S.A.S. Compañía de Medicina Prepagada	27	23
Compañía de Medicina Prepagada Colsanitas S.A.	17	63
Clínica Colsanitas S.A.	2	11
<b>Total cuentas por cobrar comerciales (nota 8)</b>	<b>2.552</b>	<b>1.710</b>

Las cuentas corrientes comerciales con partes relacionadas se generan por la prestación de servicios de salud, con corte al 31 de diciembre del 2025 y 2024 los saldos se encuentran vigentes.

El saldo de los pasivos con partes relacionadas al 31 de diciembre comprenden:

<b>PASIVOS</b>	<b>2025</b>	<b>2024</b>
<b>Cuentas por pagar comerciales</b>		
Keralty S.A.S.	29	(1)

El saldo de los ingresos con partes relacionadas comprenden:

<b>INGRESOS</b>	<b>2025</b>	<b>2024</b>
<b>Ingreso de actividades ordinarias de contratos con clientes</b>		
Entidad Promotora de Salud Sanitas S.A.S.	6.441	5.896
Medisanitas S.A.S. Compañía de Medicina Prepagada	323	94
Compañía de Medicina Prepagada Colsanitas S.A.	299	260
Clínica Colsanitas S.A.	44	43
<b>Total ingreso de actividades ordinarias de contratos con clientes</b>	<b>7.107</b>	<b>6.293</b>

Los ingresos de actividades ordinarias y descuentos otorgados con partes relacionadas se generan por la prestación de servicios de salud.

El saldo de los egresos con partes relacionadas comprenden:

<b>EGRESOS</b>	<b>2025</b>	<b>2024</b>
<b>Honorarios de asesoría técnica</b>		
Keralty S.A.S.	146	142

## 30. Conciliación de las cifras presentadas en el formato FT001

De acuerdo con la normativa vigente, la Compañía elabora sus estados financieros bajo las con las Normas de Contabilidad y de Información Financiera aceptadas en Colombia (NCIF). Sin embargo, para efectos regulatorios, se requiere que la administración agrupe y

presente información financiera a la Superintendencia Nacional de Salud (SNS) conforme al Catálogo de Cuentas y los lineamientos definidos por la Circular Externa 016 de 2016.

A continuación, se presenta la conciliación de las cuentas a 31 de diciembre de 2025:

## Conciliación de Activos, Pasivos y Patrimonio

### 2025

	Cifras bajo (NCIF)	Cifras según FT001	Diferencia
<b>Activos</b>			
Efectivo y equivalentes de efectivo	308	308	-
Inventarios	18	18	-
Cuentas por cobrar comerciales y otras cuentas por cobrar	3.505	3.505	-
Activos por impuestos corrientes	29	29	-
Propiedades, planta y equipo	370	370	-
Activos por derecho de uso	190	190	-
Activos intangibles	28	28	-
Impuesto de renta diferido activo	33	33	-
<b>Total activos</b>	<b>4.481</b>	<b>4.481</b>	-
<b>Pasivos</b>			
Pasivo por arrendamiento	252	252	-
Cuentas por pagar comerciales y otras cuentas por pagar	1.127	1.127	-
Pasivos por beneficios a empleados	102	102	-
Pasivos por impuestos corrientes	53	53	-
Provisiones	305	305	-
Otros pasivos	29	29	-
<b>Total pasivos</b>	<b>1.868</b>	<b>1.868</b>	-
<b>Patrimonio de los accionistas</b>			
Capital suscrito y pagado	266	266	-
Reserva legal	134	134	-
Reservas ocasionales	613	613	-
Utilidad neta del año	1.600	1.600	-
Actualización actuarial plan huérfanos	-	-	-
<b>Total del patrimonio de los accionistas</b>	<b>2.613</b>	<b>2.613</b>	-
<b>Total de los pasivos y del patrimonio de los accionistas</b>	<b>4.481</b>	<b>4.481</b>	-

### 2024

	Cifras bajo (NCIF)	Cifras según	Diferencia
<b>Activos</b>			
Efectivo y equivalentes de efectivo	431	431	-
Inventarios	12	12	-
Cuentas por cobrar comerciales y otras cuentas por cobrar	3.087	3.087	-
Activos por impuestos corrientes	3	3	-
Propiedades, planta y equipo	448	448	-
Activos por derecho de uso	307	307	-
Activos intangibles	39	39	-
Impuesto de renta diferido activo	30	30	-
<b>Total activos</b>	<b>4.357</b>	<b>4.357</b>	-

<b>Pasivos</b>			
Pasivo por arrendamiento	389	389	-
Cuentas por pagar comerciales y otras cuentas por pagar	833	833	-
Pasivos por beneficios a empleados	88	88	-
Pasivos por impuestos corrientes	330	330	-
Provisiones	276	276	-
Otros pasivos	29	29	-
<b>Total pasivos</b>	<b>1.945</b>	<b>1.945</b>	-
<b>Patrimonio de los accionistas</b>			
Capital suscrito y pagado	266	266	-
Reserva legal	134	134	-
Reservas ocasionales	2	2	-
Utilidad neta del año	2.011	2.011	-
Actualización actuarial plan huérfanos	(1)	(1)	-
<b>Total del patrimonio de los accionistas</b>	<b>2.412</b>	<b>2.412</b>	
<b>Total de los pasivos y del patrimonio de los accionistas</b>	<b>4.357</b>	<b>4.357</b>	

## Conciliación de Resultados del periodo

### 2025

	Cifras bajo (NCIF)	Cifras según	Diferencia
Ingreso de actividades ordinarias	8.487	8.487	-
Costos de prestación de servicios	(5.417)	(5.417)	-
<b>Utilidad bruta</b>	<b>3.070</b>	<b>3.070</b>	-
Gastos de administración (1)	(512)	(553)	41
Otros ingresos (2)	3	28	(25)
Otros gastos (3)	(45)	(1)	(44)
<b>Utilidad operacional</b>	<b>2.516</b>	<b>2.544</b>	
Ingresos financieros (4)	25	-	25
Gastos financieros (5)	(63)	(66)	3
<b>Utilidad antes de la provisión para impuestos sobre la renta corriente y diferido, neto</b>	<b>2.478</b>	<b>2.478</b>	-
Provisión para impuesto sobre la renta y diferido	(878)	(878)	-
<b>Utilidad neta del año</b>	<b>1.600</b>	<b>1.600</b>	-

- (1) El exceso reportado en gastos de administración obedece a las diferencias de otros gastos.
- (2) Corresponde a los ingresos financieros.
- (3) La disminución se presenta por que se reporta gastos administración.
- (4) Se reporta en otros ingresos.
- (5) La disminución se presenta por que se reporta gastos financieros.



## 2024

	Cifras bajo (NCIF)	Cifras según FT001	Diferencia
Ingreso de actividades ordinarias	8.792	8.792	-
Costos de prestación de servicios	<u>(5.282)</u>	<u>(5.282)</u>	-
<b>Utilidad bruta</b>	<b>3.510</b>	<b>3.510</b>	-
Gastos de administración (1)	(404)	(444)	40
Otros ingresos (2)	12	89	(77)
Otros gastos (3)	<u>(43)</u>	<u>-</u>	(43)
<b>Utilidad operacional</b>	<b>3.075</b>	<b>3.155</b>	
Ingresos financieros (4)	77	-	77
Gastos financieros (5)	<u>(83)</u>	<u>(86)</u>	3
<b>Utilidad antes de la provisión para impuestos sobre la renta corriente y diferido, neto</b>	<b>3.069</b>	<b>3.069</b>	
Provisión para impuesto sobre la renta y diferido	<u>(1.058)</u>	<u>(1.058)</u>	-
<b>Utilidad neta del año</b>	<b><u>2.011</u></b>	<b><u>2.091</u></b>	

(1) El exceso reportado en gastos de administración obedece a las diferencias de otros gastos.

(2) Corresponde a los ingresos financieros.

(3) La disminución se presenta por que se reporta gastos financieros y gastos de administración.

(4) Se reporta en otros ingresos.

(5) La disminución se presenta por que se reporta gastos financieros.

### 31. Hechos subsecuentes

#### Situación legislativa del Proyecto de reforma en Salud.

Con posterioridad al cierre del ejercicio y a la fecha de emisión del presente informe, se han presentado los siguientes eventos relevantes respecto al trámite legislativo de la reforma a la salud:

- Ante la decisión de archivo en la comisión séptima del senado, al 18 de febrero de 2026 se encuentra en proceso de apelación quedando su futuro sujeto a la decisión que adopte la plenaria del Senado de la República.
- Se prevé que la discusión y votación de dicha apelación se retome a partir de marzo de 2026, una vez finalizado el receso legislativo y reiniciadas las sesiones ordinarias del Congreso.

La administración continuará monitoreando el desarrollo de este proceso legislativo, dada su potencial incidencia en el marco regulatorio y operativo del sector salud en el país.

Certificación del representante legal y contador de  
**MEDICINA NUCLEAR PALERMO ORGANIZACIÓN SANITAS INTERNACIONAL S.A.S**

A los señores miembros de la Asamblea de Accionistas de  
**MEDICINA NUCLEAR PALERMO ORGANIZACIÓN SANITAS INTERNACIONAL S.A.S.**


10 de marzo de 2026

Los suscritos representante legal y contador de **MEDICINA NUCLEAR PALERMO ORGANIZACIÓN SANITAS INTERNACIONAL S.A.S.**, certificamos que los estados financieros individuales de la Compañía al 31 de diciembre de 2025 y 2024 han sido fielmente tomados de los libros y que antes de ser puestos a su disposición y de terceros hemos verificado las siguientes afirmaciones contenidas en ellos:

1. Todos los activos y pasivos, incluidos en los estados financieros individuales de la Compañía al 31 de diciembre de 2025 y 2024, existen y todas las transacciones incluidas en dichos estados se han realizado durante los años terminados en esas fechas.
2. Todos los hechos económicos realizados por la Compañía, durante los años terminados en 31 de diciembre de 2025 y 2024, han sido reconocidos en los estados financieros.
3. Los activos representan probables beneficios económicos futuros (derechos) y los pasivos representan probables sacrificios económicos futuros (obligaciones), obtenidos o a cargo de la Compañía al 31 de diciembre de 2025 y 2024.
4. Todos los elementos han sido reconocidos por sus valores apropiados, de acuerdo con las normas de contabilidad y de información financiera aceptadas en Colombia.
5. Todos los hechos económicos que afectan la Compañía han sido correctamente clasificados, descritos y revelados en los estados financieros a 31 de diciembre de 2025 y 2024.
6. No tenemos conocimiento que haya existido comunicaciones provenientes de autoridades o instituciones reguladoras con respecto al incumplimiento o deficiencias en la presentación de informes financieros y tributarios o de violaciones de leyes o reglamentarias cuyo efecto debería considerarse en los estados financieros o como base para registrar pérdidas contingentes.



**LYDA ISABEL BOSA ABRIL**  
Representante Legal



**ANA ROSAURA BORDA MARANTES**  
Contador Público  
Tarjeta Profesional 54441 – T